



**КУРГАНСКАЯ ОБЛАСТЬ
КАТАЙСКИЙ МУНИЦИПАЛЬНЫЙ ОКРУГ
ДУМА КАТАЙСКОГО МУНИЦИПАЛЬНОГО ОКРУГА**

Р Е Ш Е Н И Е

от 17.12.2024

№303

г. Катайск

**Об утверждении Стратегии социально – экономического
развития Катайского муниципального округа Курганской
области до 2030 года**

Руководствуясь Федеральным законом от 28 июня 2014 года № 172-ФЗ «О стратегическом планировании в Российской Федерации», решением Думы Катайского муниципального округа от 18.08.2023 года № 94 «Об утверждении Положения о стратегическом планировании в Катайском муниципальном округе Курганской области», Уставом Катайского муниципального округа Курганской области, Дума Катайского муниципального округа;

РЕШИЛА:

1. Утвердить Стратегию социально – экономического развития Катайского муниципального округа Курганской области до 2030 года согласно приложению, к настоящему решению.

2. Признать утратившим силу решение Катайской районной Думы 17.07.2018 года № 239 «Об утверждении Стратегии социально – экономического развития Катайского района до 2030 года».

3. Настоящее решение вступает в силу со дня его обнародования и подлежит размещению на официальном сайте Администрации Катайского муниципального округа в информационно-телекоммуникационной сети «Интернет».

4. Контроль за исполнением настоящего решения возложить на председателя комиссии по вопросам местного самоуправления Думы Катайского муниципального округа.

Председатель Думы Катайского
муниципального округа

В.А. Лебедев

Глава Катайского муниципального
округа Курганской области

Г.М. Морозов

Приложение к решению
Думы Катайского муниципального округа
Курганской области №303 от 17.12.2024

**СТРАТЕГИЯ
СОЦИАЛЬНО-ЭКОНОМИЧЕСКОГО РАЗВИТИЯ
КАТАЙСКОГО МУНИЦИПАЛЬНОГО ОКРУГА
КУРГАНСКОЙ ОБЛАСТИ
ДО 2030 ГОДА**

г. Катайск 2024

Содержание
Стратегии социально-экономического развития
Катайского муниципального округа Курганской области до 2030 года

| Наименование | стр. |
|---|-------|
| Введение | 5-9 |
| Раздел 1. Оценка достижения социально-экономического развития Катайского муниципального округа | |
| <i>1.1. Развитие человеческого капитала и социальной сферы</i> | |
| 1.1.1. Демографический потенциал, миграционное движение населения Катайского муниципального округа | 9-10 |
| 1.1.2. Доходы населения, рынок труда, занятость | 11-13 |
| 1.1.3. здравоохранение | 13-19 |
| 1.1.4. Образование | |
| 1.1.4.1 Развитие образования | 19-24 |
| 1.1.4.2. Молодежная политика | 24-26 |
| 1.1.5. Культура | 26-31 |
| 1.1.6. Туризм | 31-33 |
| 1.1.7. Физическая культура и спорт | 33-34 |
| 1.1.8. Социальное обслуживание | 35-37 |
| 1.1.9. Охрана труда | 37-38 |
| 1.1.10. Безопасность жизнедеятельности населения | 38-41 |
| <i>1.2. Экономическое развитие</i> | |
| 1.2.1. Бюджет и межбюджетные отношения | 41-50 |
| 1.2.2. Промышленное производство | 50-51 |
| 1.2.3. Агропромышленный комплекс | 51-53 |
| 1.2.4. Жилищная сфера и обеспеченность качественным жильем | |
| 1.2.4.1. Жилищно-коммунальное хозяйство | 53-54 |
| 1.2.4.2. Топливо-энергетический комплекс | 54-56 |
| 1.2.5. Транспорт и связь | 56-58 |
| 1.2.6. Строительный комплекс | 58-61 |
| 1.2.7. Дорожная отрасль | 61-63 |
| 1.2.8. Земельные отношения | 63-64 |
| 1.2.9. Банковский и страховой сектор | 64-65 |
| 1.2.10. Инвестиционный климат, привлечение инвестиций | 65-68 |
| 1.2.11. Малое и среднее предпринимательство | 68-70 |
| 1.2.12. Потребительский рынок | 70-71 |
| <i>1.3. Рациональное природопользование и обеспечения экологической безопасности</i> | |
| 1.3.1. Охрана окружающей среды | 71-73 |
| 1.3.2. Природопользование | 73-75 |
| 1.3.3. Лесное хозяйство | 75-76 |
| 1.3.4. Экологическая политика | 76-79 |
| Раздел 2. Приоритеты, цели и задачи социально-экономического развития Катайского муниципального округа | |
| <i>2. 1. Развитие человеческого капитала и социальной сферы</i> | |
| 2.1.1 Демографический потенциал, миграционное движение населения Катайского муниципального округа | 79-80 |

| | |
|--|---------|
| 2.1.2. Доходы населения, рынок труда, занятость | 80-81 |
| 2.1.3. здравоохранение | 81-82 |
| 2.1.4. Образование | |
| 2.1.4.1 Развитие образования | 82-85 |
| 2.1.4.2. Молодежная политика | 85-86 |
| 2.1.5. Культура | 86-87 |
| 2.1.6. Туризм | 87 |
| 2.1.7. Физическая культура и спорт | 87-89 |
| 2.1.8. Социальное обслуживание | 89-90 |
| 2.1.9. Охрана труда | 90 |
| 2.1.10. Безопасность жизнедеятельности населения | 90-91 |
| 2.2. Экономическое развитие | |
| 2.2.1. Бюджет и межбюджетные отношения | 91-93 |
| 2.2.2. Промышленное производство | 93 |
| 2.2.3. Агропромышленный комплекс | 93-95 |
| 2.2.4. Жилищная сфера и обеспеченность качественным жильем | |
| 2.2.4.1. Жилищно-коммунальное хозяйство | 95 |
| 2.2.4.2. Топливо-энергетический комплекс | 96 |
| 2.2.5. Транспорт и связь | 96 |
| 2.2.6. Строительный комплекс | 96-97 |
| 2.2.7. Дорожная отрасль | 97 |
| 2.2.8. Земельные отношения | 97-98 |
| 2.2.9. Банковский и страховой сектор | 98 |
| 2.2.10. Инвестиционный климат, привлечение инвестиций | 98 |
| 2.2.11. Малое и среднее предпринимательство | 99 |
| 2.2.12. Потребительский рынок | 99 |
| 2.3. Рациональное природопользование и обеспечения экологической безопасности | |
| 2.3.1. Охрана окружающей среды | 99-100 |
| 2.3.2. Природопользование | 100 |
| 2.3.3. Лесное хозяйство | 100-101 |
| 2.3.4. Экологическая политика | 101 |
| Раздел 3. Сценарии социально-экономического развития Катайского муниципального округа | |
| 3.1. Консервативный сценарий | 101-102 |
| 3.2. Базовый и целевой сценарий | 102-103 |
| Раздел 4. Стратегическая цель, основные долгосрочные цели и задачи социально-экономического развития Катайского муниципального округа | |
| Цель 1. Формирование благоприятной социальной среды, обеспечивающей повышение качества жизни населения | 103 |
| Задача 1.1. Обеспечение улучшения здоровья населения | 103 |
| Задача 1.2. Повышение доступности качественного образования и эффективности реализации молодежной политики | 103-104 |
| Задача 1.3. Обеспечить устойчивое развитие физической культуре и спорту и культурно - досуговой деятельности | 104-105 |
| Задача 1.4. Обеспечение безопасности населения | 105 |

| | |
|--|---------|
| Цель 2. Развитие экономического потенциала | 105 |
| Задача 2.1. Повышение доступности жилья и развитие строительного комплекса | 105-106 |
| Задача 2.2. Обеспечение развития энергетического и коммунального комплекса | 106-107 |
| Задача 2.3. Обеспечение развития транспортной системы и системы связи | 107 |
| Задача 2.4. Повышение эффективности управления муниципальной собственностью и земельными ресурсами | 107 |
| Задача 2.5. Совершенствование и управление муниципальными финансами | 107-108 |
| Задача 2.6. Формирование благоприятного инвестиционного климата | 108 |
| Задача 2.7. Стимулирование малого и среднего предпринимательства | 109 |
| Задача 2.8. Обеспечение развития промышленного производства и агропромышленного комплекса | 109 |
| Цель 3. Рациональное использование природных ресурсов | 110 |
| Задача 3.1. Обеспечение рационального использования природных ресурсов | 110 |
| Задача 3.2. Обеспечение охраны окружающей среды | 111 |
| Раздел 5. Основные направления социально-экономического развития Катайского муниципального округа | |
| 5.1. Создание территории опережающего социально-экономического развития г. Катайск на территории Катайского муниципального округа Курганской области | 111-120 |
| 5.2. Перспективы развития Катайского муниципального округа | 121 |
| 5.2.1. Реализация перспективных проектов | 121-123 |
| 5.2.2. Преобразование муниципальных образований путем объединения всех поселений, входящих в состав Катайского района Курганской области, во вновь образованное муниципальное образование – Катайский муниципальный округ Курганской области | 123-124 |
| 5.3. Меры и механизмы реализации Стратегии | 124 |
| 5.3.1. Организационные механизмы | 124-125 |
| 5.3.2. Правовые механизмы | 125-126 |
| 5.3.3. Финансовые механизмы | 126-127 |
| 5.3.4. Система управления реализацией Стратегии | 127 |
| 5.3.5. Определение ответственных за достижение целевых индикаторов и основных мероприятий по их достижению | 127 |
| 5.3.6. Мониторинг реализации Стратегии | 127 |
| 5.3.7. Актуализация Стратегии | 127-128 |
| Приложение 1 | 129-132 |
| Приложение 2 | 132-137 |

Введение.

Стратегия социально-экономического развития Катайского муниципального округа Курганской области до 2030 года (далее – Стратегия) определяет систему долгосрочных целей и задач развития Катайского муниципального округа, а также основные направления и механизмы их достижения на долгосрочную перспективу. Основные приоритеты направлены на повышение уровня и качества жизни населения, устойчивое развитие экономики и повышение ее конкурентоспособности.

В соответствии с этим:

- проанализировано современное состояние, проблемы и предпосылки развития экономики и социальной сферы;
- сформулированы цели и направления развития округа с учетом общих приоритетов развития Российской Федерации, Курганской области и специализации Катайского муниципального округа;
- выделена система наиболее крупных и значимых проектов Катайского муниципального округа уровня и даны предложения по их ресурсному обеспечению;
- определены механизмы и необходимое ресурсное обеспечение развития основных отраслей экономики и социальной сферы.

Стратегия социально-экономического развития Катайского муниципального округа Курганской области на период до 2030 года (далее – Стратегия) разработана в целях определения приоритетов, целей и задач социально-экономического развития округа, согласованных с приоритетами и целями социально - экономического развития Курганской области и Российской Федерации. Стратегия разработана в соответствии с требованиями Федерального закона от 28 июня 2014 года № 172-ФЗ «О стратегическом планировании в Российской Федерации» и Закона Курганской области от 29 июля 2015 года № 57 «О стратегическом планировании в Курганской области», с учетом Методических рекомендаций по разработке стратегии социально-экономического развития субъекта Российской Федерации, плана мероприятий по ее реализации, организации мониторинга и контроля реализации стратегии социально - экономического развития субъекта Российской Федерации (приказ Минэкономразвития России от 23 марта 2017 года № 132), в соответствии с решением Думы Катайского муниципального округа Курганской области от 18 августа 2023 года № 94 «Об утверждении Положения о стратегическом планировании в Катайском муниципальном округе Курганской области» (в ред. решение Думы Катайского муниципального округа Курганской области от 25 июля 2024 года №265 «О внесении изменений в решение Думы Катайского муниципального округа от 18 августа 2023 года № 94 «Об утверждении Положения о стратегическом планировании в Катайском муниципальном округе Курганской области»), постановлением Администрации Катайского муниципального округа Курганской области от 30 августа 2023 года № 120 «Об утверждении Порядка разработки, корректировки, осуществления мониторинга и контроля реализации стратегии социально-экономического развития Катайского муниципального округа Курганской области и плана мероприятий по реализации стратегии социально-экономического развития».

Стратегия отражает специфику округа и направлена на реализацию его

основных конкурентных преимуществ. При разработке Стратегии учитывался весь комплекс действующих и разрабатываемых стратегических документов федерального и областного уровня, в том числе основные тезисы Стратегии экономической безопасности Российской Федерации на период до 2030 года (Указ Президента Российской Федерации от 13 мая 2017 года № 208), Стратегии развития информационного общества в Российской Федерации на 2017 - 2030 годы (Указ Президента Российской Федерации от 9 мая 2017 года № 203), Стратегии экологической безопасности Российской Федерации на период до 2025 года (Указ Президента Российской Федерации от 19 апреля 2017 года № 176), Национальной стратегии действий в интересах женщин на 2017 - 2022 годы (распоряжение Правительства Российской Федерации от 8 марта 2017 года № 410-р), Стратегии научно-технологического развития Российской Федерации (Указ Президента Российской Федерации от 1 декабря 2016 года № 642), Стратегии повышения качества пищевой продукции в Российской Федерации до 2030 года (распоряжение Правительства Российской Федерации от 29 июня 2016 года № 1364-р), Стратегии развития малого и среднего предпринимательства в Российской Федерации на период до 2030 года (распоряжение Правительства Российской Федерации от 2 июня 2016 года № 1083-р), Стратегии развития промышленности строительных материалов на период до 2020 года и дальнейшую перспективу до 2030 года (Распоряжение Правительства Российской Федерации от 10 мая 2016 года № 868-р), Стратегии государственной культурной политики на период до 2030 года (распоряжение Правительства Российской Федерации от 29 февраля 2016 года № 326-р), Стратегии действий в интересах граждан старшего поколения в Российской Федерации до 2025 года (распоряжение Правительства Российской Федерации от 5 февраля 2016 года № 164-р), Стратегии развития жилищно-коммунального хозяйства в Российской Федерации на период до 2020 года (распоряжение Правительства Российской Федерации от 26 января 2016 года № 80-р), Стратегии национальной безопасности Российской Федерации (Указ Президента Российской Федерации от 31 декабря 2015 года № 683), Стратегии устойчивого развития сельских территорий Российской Федерации на период до 2030 года (распоряжение Правительства Российской Федерации от 2 февраля 2015 года № 151-р), Стратегии развития охотничьего хозяйства в Российской Федерации до 2030 года (распоряжение Правительства Российской Федерации от 3 июля 2014 года № 1216-р), Стратегии развития туризма в Российской Федерации на период до 2020 года (распоряжение Правительства Российской Федерации от 31 мая 2014 года № 941-р), Стратегии развития отрасли информационных технологий в Российской Федерации на 2014 - 2020 годы и на перспективу до 2025 года (распоряжение Правительства Российской Федерации от 1 ноября 2013 года № 2036-р), Стратегии социально-экономического развития Уральского федерального округа до 2020 года (распоряжение Правительства Российской Федерации от 6 октября 2011 года № 1757-р), Стратегии развития физической культуры и спорта в Российской Федерации на период до 2020 года (распоряжение Правительства Российской Федерации от 7 августа 2009 года № 1101-р), Транспортной стратегии Российской Федерации (распоряжение Правительства Российской Федерации от 11 октября 2008 года № 1101-р).

Федерации от 22 ноября 2008 года № 1734-р), Концепции долгосрочного социально-экономического развития Российской Федерации на период до 2020 года (распоряжение Правительства Российской Федерации от 17 ноября 2008 года № 1662-р), Концепции демографической политики Российской Федерации на период до 2025 года (Указ Президента Российской Федерации от 9 октября 2007 года № 1351). В соответствии с Федеральным законом № 172-ФЗ «О стратегическом планировании в Российской Федерации» к разработке Стратегии были привлечены граждане, предприятия и организации, расположенные на территории Катайского муниципального округа.

Катайский муниципальный округ на карте Курганской области.



Катайский муниципальный округ расположен на северо-западе Курганской области, являясь связующим звеном трех областей: Курганской, Свердловской и Челябинской. На севере округ граничит с Камышловским, на северо-западе с Богдановичским, на западе с Каменским округами Свердловской области; на юге и юго-западе – Красноармейский округ Челябинской области.



По форме территория округа напоминает чашу, протяженность этой чаши 90 км, ширина – 45 км. Общая территория округа составляет 2670 кв.км. Преобладающие ветра западные и северо-западные.

Для климатических условий зоны расположения округа характерна континентальность, что определяет холодную зиму, короткое теплое лето.

Катайский муниципальный округ расположен в лесостепной зоне. Территория округа представлена реками: Исеть, Синара, Теча.

Из общей площади округа, земли лесного фонда составляют 91,86 тыс.га (34%), наибольшая часть лесов округа представлена березовыми колками и сосновыми борами, земли водного фонда 0,3 тыс.га.

Катайский муниципальный округ находится ближе всех округов области к Уральским горам. Его поверхность образовалась из пластов осадочных пород, которые и теперь можно наблюдать по обрывистым берегам рек и крутым склонам оврагов. Округ богат полезными ископаемыми. Значительные запасы земель сельскохозяйственного назначения.

В состав территории Катайского муниципального округа Курганской области входят 49 населенных пунктов:

- 1) деревня Анчугово;
- 2) деревня Балинское;
- 3) деревня Басказык;
- 4) деревня Бисерова;
- 5) деревня Большая Горбунова;
- 6) село Большое Касаргульское;
- 7) деревня Борисова;
- 8) село Боровское;
- 9) деревня Бугаево;
- 10) село Верхнеключевское;
- 11) село Верхние Пески;
- 12) село Верхняя Теча;
- 13) деревня Водолазово;
- 14) поселок сельского типа Водолазово;
- 15) поселок сельского типа Гравийный;
- 16) деревня Гусиное;
- 17) поселок сельского типа Заречье;
- 18) село Зырянка;
- 19) село Ильинское;
- 20) деревня Ипатова;
- 21) деревня Казанцева;
- 22) деревня Камышино;
- 23) город Катайск;
- 24) село Корюково;
- 25) деревня Лесниковка;
- 26) село Лобаново;
- 27) деревня Лукина;
- 28) деревня Малая Горбунова;
- 29) деревня Марай;
- 30) деревня Митькина;
- 31) село Никитинское;
- 32) деревня Новая Белоярка;
- 33) деревня Озеро-Вавилово;
- 34) деревня Окатова;
- 35) деревня Оконечникова;
- 36) деревня Павлунина;

- 37) село Петропавловское;
- 38) деревня Скилягино;
- 39) деревня Соколовка;
- 40) село Улугушское;
- 41) село Ушаковское;
- 42) деревня Черемисское;
- 43) деревня Чернушка;
- 44) деревня Чуга;
- 45) поселок сельского типа Чуга;
- 46) деревня Чусовая;
- 47) деревня Шевелева;
- 48) село Шутино;
- 49) село Шутихинское.

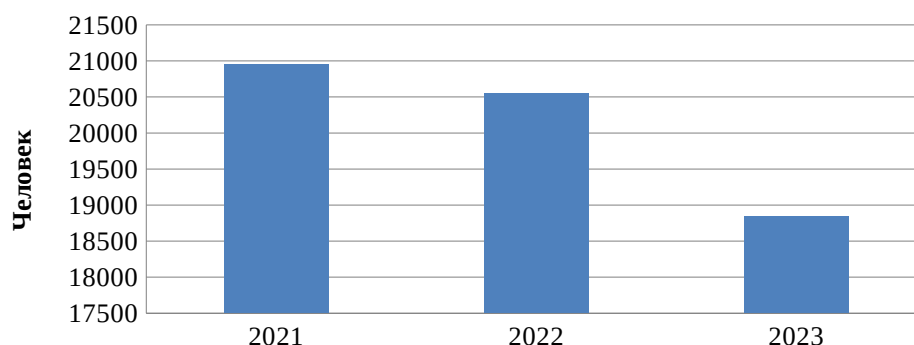
Раздел 1. Оценка движения социально-экономического развития Катайского муниципального округа

1.1. Развитие человеческого капитала и социальной сферы

1.1.1. Демографический потенциал, миграционное движение населения Катайского муниципального округа

Демографическая ситуация в округе остается достаточно сложной. Происходящие в обществе перемены, затронувшие все стороны жизнедеятельности населения, не могли не сказаться на ходе демографической ситуации. Численность населения Катайского муниципального округа на 1 января 2024 года составила 18565 человек (оценка численности постоянного населения Катайского района с учетом итогов ВПН-2020), в том числе городского 11494, сельского – 7071 человек, на 1 января 2023 год составила 18844 человека.

Численность населения



Количество родившихся в 2023 году составило 136 человек. Число умерших в Катайском округе составило в 2023 году 346 человек. Естественная убыль в округе по итогам 2023 года составила - 210 человек.

Основными причинами смерти остаются болезни органов системы кровообращения (40,0 %), новообразования (13,6 %), внешние причины (11,2 %). Воздействие на сокращение численности населения оказывают

миграционные процессы. В Катайском округе сохраняется миграционная убыль населения. В 2023 году - 891 человек, число прибывших 826 человек, миграционный убыль составила -65 человек. Миграционный отток происходит из-за того, что Катайский округ находится рядом со Свердловской, Челябинской, Тюменской областями.

| | 2018 г | 2019 г | 2020 г | 2021 г | 2022 г | 2023 г | 2024 г | 2025-2030 г |
|---|--------|--------|--------|--------|--------|--------|--------|-------------|
| Численность населения, тыс. человек | 21,39 | 21,39 | 20,95 | 20,55 | 18,84 | 18,8 | 18,8 | 18,8 |
| Численность родившихся, на 1000 населения | 12,05 | 12,05 | 7,6 | 7,5 | 7,3 | 7,5 | 7,6 | 7,6 |
| Численность умерших, на 1000 населения | 18,50 | 18,40 | 18,30 | 18,20 | 15,5 | 15,5 | 15,5 | 15,5 |
| Миграционный прирост (+), снижение (-) | -150 | -145 | -140 | -135 | -182 | -180 | -180 | -180 |

SWOT анализ развития демографической ситуации

| Сильные стороны (S) | Слабые стороны (O) |
|--|--|
| <ul style="list-style-type: none"> - маятниковая миграция с близлежащих сельских территорий, позволяющая закрывать вакансии рабочих мест; - жители округа активно участвуют в социальной и культурной жизни округа, бережно сохраняют исторические традиции; - в округе активно пропагандируется физкультура и спорт, регулярно проводятся спортивные соревнования; - улучшение криминогенная обстановка, низкий уровень преступности. | <ul style="list-style-type: none"> - снижение уровня рождаемости; - сохранение естественной и миграционной убыли населения; - высокий уровень смертности. |
| Возможности (W) | Угрозы (T) |
| <ul style="list-style-type: none"> - участие в федеральных государственных программах в сфере образования, здравоохранения, экологии, демографической политики; - создание комфортных условий жизни, путем дальнейшего роста благосостояния населения; - реализация мероприятий, связанных с повышением уровня экологической безопасности. | <ul style="list-style-type: none"> - ухудшение демографической ситуации; - высокий уровень заработной платы и качество жизни в соседних регионах стимулируют миграционный отток населения в трудоспособном возрасте. |

Выводы:

Прогнозируется снижение численности за счет смертности и миграции населения.

Стратегическая задача - снизить отток населения за счет создания комфортной среды проживания и роста благосостояния населения через создание высокооплачиваемых рабочих мест. Обеспечить естественный прирост населения за счет реализации мероприятий в сфере

здравоохранения, пропаганды здорового образа жизни, стимулирования рождаемости.

1.1.2. Доходы населения, рынок труда, занятость

Крайне важным вопросом для нас в течение года стало, как можно скорее восстановить докризисную занятость, обеспечить снижение издержек и рост производительности труда в экономике и на этой основе обеспечить рост заработной платы.

Уровень регистрируемой безработицы на 01.01.2024 г. составил 0,9 % к численности рабочей силы, на аналогичную дату прошлого года – 1,6 %.

Сначала 2023 года в Центр занятости населения за содействием в поиске подходящей работы обратилось 441 человек, это на 329 человек меньше, чем в 2022 году, трудоустроено 289 человек, что составляет 65,5 % от обратившихся граждан (2022 году трудоустроено 501 человек – 65,1 % от обратившихся).

Количество заявленных вакансий в Катайском районе на конец отчетного периода составляет 269 единиц, коэффициент напряженности на рынке труда (незанятых граждан на 1 вакансию) – 0,4.

Трудоустроено на временные и общественные работы:

- 115 несовершеннолетних временно трудоустроены в свободное от учебы время (2022 год – 105);

- 67 человек из числа незанятых граждан приняли участие в общественных и временных работах (2022 году – 161).

Оказано государственных услуг:

- 496 гражданина получили государственную услугу по профессиональной ориентации (2022 год – 73);

- 62 гражданам оказана государственная услуга по психологической поддержке (2022 год – 103);

- 22 человека получили государственную услугу по содействию самозанятости (2022 год – 36);

- 18 безработный граждан приступили к профессиональному обучению (2022 – 51).

В 2023 году на территории округа были организованы мероприятия по общественным работам для безработных граждан, в которых приняли участие 22 безработных гражданина на территории 7 населенных пунктов округа, из областного бюджета было направлено 644,150 тыс. рублей.

Массовых сокращений в округе не происходило. За 2023 год было создано 157 новых рабочих мест. В результате комплекса мер, направленных на выявление фактов неформальной занятости населения легализовано 247 человек. Основой составляющей структуры денежных доходов численности рабочей силы остается оплата труда. Средняя начисленная заработная плата работников предприятий и организаций (без субъектов малого предпринимательства) за 2023 год составила 41 472,6 руб. и возросла по сравнению с 2022 годом на 17,9 %.

В целом динамика среднемесячной заработной платы была положительной. Просроченной задолженности по выдаче средств на заработную плату по крупным и средним предприятиям и организациям, а также и бюджетным организациям нет.

| | | 2018 г | 2019 г | 2020 г | 2021 г | 2022 г | 2023 г | 2024 г | 2025 г-2030г |
|---|---------------------|---------|---------|---------|---------|---------|---------|---------|--------------|
| Среднемесячная заработная плата 1 работника | руб. | 24128,9 | 26002,6 | 28039,9 | 30891,4 | 35184,4 | 41472,6 | 43960,9 | 53500,00 |
| | в % к пред.год у | 111,8 | 107,7 | 107,8 | 110,2 | 113,8 | 117,9 | 106,0 | 122,0 |

В течение 2023 года успешно реализованы все мероприятия содействия занятости населения Катайского округа в соответствии с государственной программой Курганской области «Содействие занятости населения Курганской области».

SWOT анализ формирования и регулирования рынка труда

| Сильные стороны (S) | Слабые стороны (O) |
|--|--|
| <ul style="list-style-type: none"> - работа по снижению с неформальной занятостью; - создание новых рабочих мест; - наличие вакансий на рынке труда; - профессиональное обучение безработных граждан в соответствии с потребностями рынка труда. | <ul style="list-style-type: none"> -снижение численности постоянного и трудоспособного населения; -низкие темпы создания рабочих мест в сельской местности; -высокая доля граждан, испытывающих трудности в поиске работы, обладающих низкой конкурентоспособностью на рынке труда. |
| Возможности (W) | Угрозы (Т) |
| <ul style="list-style-type: none"> - увеличение численности трудовых ресурсов за счет добровольного переселения в Катайский округ соотечественников, проживающих за рубежом; -повышение конкурентоспособности и качества рабочей силы за счет развития систем подготовки, переподготовки и повышения квалификации кадров; -развитие профессионального обучения безработных граждан; -использование трудового потенциала работников старшего возраста, инвалидов, женщин, имеющих малолетних детей; -совершенствование механизма стимулирования работодателей к приему на работу граждан, имеющих ограничения к трудовой деятельности; создание новых эффективных рабочих мест, предполагающих высокую производительность труда, в том числе в малом бизнесе. | <ul style="list-style-type: none"> -сокращение численности населения, в том числе трудоспособного возраста; -отсутствие финансовой возможности у работодателей для организации подготовки, переподготовки и повышения квалификации кадров; -отсутствие кандидатов из числа граждан, обратившихся в органы службы занятости, отвечающих всем требованиям работодателя; -увеличение оттока населения в другие регионы с высокой заработной платой. |

Актуальные направления работы:

повышение качества рабочей силы и конкурентоспособности на рынке труда;

содействие развитию малого и среднего предпринимательства;

стимулирование работодателей к созданию новых эффективных рабочих мест, предполагающих высокую производительность труда, в том числе в малом бизнесе;

повышение уровня занятости сельского населения на основе создания новых рабочих мест;

повышение уровня защищенности наемных работников в сфере трудовых отношений;

создание условий для продления периода трудовой деятельности работников старшего возраста;

стимулирование занятости женщин, имеющих несовершеннолетних детей и детей-инвалидов;

создание условий для интеграции в трудовую деятельность лиц с ограниченными физическими возможностями;

повышение уровня финансирования мероприятий охраны труда, реализация мероприятий, направленных на сокращение уровня производственного травматизма и улучшение условий труда работающих.

1.1.3. Здоровоохранение

Таблица Основные показатели развития здравоохранения

| Наименование | Ед.измерения | 2018 | 2019 | 2020 | 2021 | 2022 | 2023 | 2024 | 2025 | 2026 | 2027-2030 |
|---|-----------------------|-------|-------|-------|-------|-------|-------|-------|-------|-------|-----------|
| Рождаемость | на 1000 населения | 12,05 | 12,05 | 12,06 | 12,06 | 12,07 | 7,3 | 7,5 | 7,8 | 7,8 | 10 |
| Общая смертность | на 1000 населения | 18,50 | 18,40 | 18,30 | 18,20 | 18,10 | 18,50 | 18,30 | 18 | 18 | 18,10 |
| Смертность от болезней сердечно-сосудистой системы | на 1000 населения | 7,10 | 7,09 | 7,08 | 7,08 | 7,07 | 7,07 | 7,06 | 7 | 7 | 7,06 |
| Смертность от новообразований, в том числе от злокачественных | на 100 тыс. населения | 2,4 | 2,3 | 2,3 | 2,29 | 2,29 | 2,28 | 2,28 | 2,3 | 2,3 | 2,27 |
| Смертность от туберкулеза | на 1000 населения | 0,23 | 0,22 | 0,22 | 0,21 | 0,21 | 0,20 | 0,20 | 0,20 | 0,20 | 0,19 |
| Смертность от дорожно-транспортных происшествий | на 100 тыс. населения | 0,18 | 0,17 | 0,17 | 0,17 | 0,16 | 0,16 | 0,16 | 0,16 | 0,16 | 0,10 |
| Младенческая смертность | на 1000 населения | 0,18 | 0,17 | 0,17 | 0,17 | 0,16 | 0,16 | 0,16 | 0,16 | 0,15 | 0,12 |
| Обеспеченность врачами | на 10 тыс. населения | 10,65 | 10,65 | 10,66 | 10,66 | 10,66 | 10,67 | 10,67 | 10,67 | 10,67 | 10,67 |

В соответствии с Федеральным Законом от 29.11.2010 года № 313-ФЗ с 01 января 2011 года полномочия муниципального округа по решению вопросов в области здравоохранения отнесены к компетенции субъекта Российской Федерации (полномочия переданы на областной уровень). Органы местного самоуправления Катайского муниципального округа наделены полномочиями по созданию условий для оказания медицинской помощи населению на территории Катайского муниципального округа, в соответствии с Территориальной программой государственных гарантий оказания гражданам Российской Федерации на территории Курганской области бесплатной медицинской помощи.

Медицинская помощь жителям Катайского муниципального округа основана на принципах охраны здоровья населения. Один из важных организационных принципов общественного здравоохранения - соблюдение единства и преемственности медицинской помощи населению в городской и сельской местности.

Основной задачей здравоохранения является повышение качества и доступности медицинской помощи населению, а также совершенствование комплекса мер по пропаганде здорового образа жизни у жителей Катайского муниципального округа.

Система здравоохранения Катайского района включает в себя:

- 1 стационар на 64 круглосуточных коек и 26 коек дневного стационара, 2 бюджетные койки;
- 405 посещений поликлиники;
- 2 врачебных амбулатории;
- 15 фельдшерско-акушерских пунктов
- 13 медпунктов в образовательных учреждениях.

На 01.01.2024г. в ГБУ «Катайская ЦРБ» работает 26 врачей, 2 биолога, 105 средних медицинских работников, на 05.03.2024г. – 28 врачей, 103 средних медицинских работника.

Приостановлена деятельность фельдшерско-акушерского пункта д. Марай в связи с отсутствием медицинского работника. Медицинскую помощь населению в д. Марай оказывает фельдшер соседнего ФАПа. В малочисленные населенные пункты и там, где нет ФАПа выезжает мобильный ФАП.

В 2023г. фельдшером мобильного ФАП было совершено 148 выездов в населенные пункты и оказана помощь 1639 человеку.

В 2023г. в с. Зырянка был установлен новый модульный ФАП, который оборудован полностью, согласно стандартам оснащения. На все ФАПы проведен интернет, установлены компьютеры.

В 2023г. проведен капитальный ремонт помещений оперблока, реанимации, общая сумма ремонта составила 9,5 млн. рублей.

Обеспеченность медицинскими кадрами является одной из самых главных проблем здравоохранения Катайского района, так в 2023 году прибыл 1 врач-терапевт участковый после окончания специалитета, в 2024г. врач-невролог.

В 2024г. выбыло 7 средних медицинских работника, прибыло 8, из них выпускников СУЗов 2 человека.

По договорам о целевом обучении в ВУЗах обучается - 16 человек:

1 курс – 3 человека (ДЗО) (год поступления 2023)

2 курс – 4 человека (ДЗО)

3 курс – 5 человек (ДЗО)

4 курс – 1 человек (ДЗО)

5 курс – 2 человека

6 курс – 1 человек.

Несмотря на то, что ежегодно в медицинские образовательные организации высшего образования поступает от 1 до 6 человек, приток молодых специалистов в ГБУ «Катайская ЦРБ» очень низок, т.к. обучение длительное и тяжелое, идет большой процент отчисления из образовательных организаций.

В 2023 году выплачена компенсация за найм жилого помещения медицинскому работнику из местного бюджета в размере 30,0 тыс. рублей.

Из окружного бюджета производится компенсационная выплата расходов по оплате найма жилого помещения в размере 2500 рублей 5 медицинским работникам. За 2022 год выплачено 110 тыс. рублей.

Обеспеченность лекарственными препаратами больных сахарным диабетом, туберкулезом и больных льготных групп населения на 100%, Медицинские учреждения округа имеют лицензии на право осуществления медицинской деятельности.

Рождаемость:

- в 2023 году родилось 136 детей, что на 13 детей меньше, чем в 2022 году. Коэффициент рождаемости на 1000 населения: в 2022г – 7,3; в 2023г – 7,3, По Курганской области соответственно: 7,9. Естественный прирост составил: в 2022г (-)8,2; 2023 г (-) 11,2. По Курганской области соответственно(-) 7,8 и (-) 8,4.

| Год | Население Всего | Взрослое население | Уд,вес в % | + - | Дети | Уд,вес в % | + - | Трудо способ ного возрас та | Уд,в ес в % | + - | Старш е трудо способн ого возрас та | Уд,вес в% | + - |
|-------|--------------------|-----------------------|---------------|--------|------|---------------|--------|---|-------------------|--------|---|--------------|--------|
| 2022г | 20549 | 15726 | 76,5 | | 4075 | 19,80 | | 10210 | 49,70 | | 6601 | 32,10 | |
| 2023г | 18844 | 14057 | 74,6 | -1,9 | 4312 | 22,90 | +3,1 | 10260 | 54,40 | +4,7 | 6214 | 32,90 | +0,80 |

Данные сведения демографических показателей показывают: соотношение взрослое - детское население практически не изменилось, а в градации: трудоспособного и старше трудоспособного возраста наметилась тенденция к увеличению населения старше трудоспособного возраста (+0,8 %) и позволяют сделать выводы:

- лица молодого возраста выезжают из округа для обучения в близлежащие области, а также в поисках высокооплачиваемой работы;

- увеличение количества лиц старше трудоспособного возраста подтверждает выводы о «старении» населения,

Смертность:

- в 2023г умерло - 346 человека, что на 28 человек больше, чем в 2022г.

Коэффициент смертности на 1000 населения: в 2022г - 15,5; в 2023г - 18,4. По Курганской области соответственно: 16,3 и 15,7. Показатель смертности населения от болезней системы кровообращения в расчете на 100 000 населения: в 2022г -744,1. в 2023г - 735,1. По Курганской области соответственно: 591,7 и 607,4 Показатель смертности населения от новообразований, в т.ч. злокачественных, в расчете на 100 000 населения: в 2022г - 231,4 в 2023г - 251,9. По Курганской области соответственно: 255,9 и 256,4. Показатель смертности населения от дорожно - транспортных происшествий в расчете на 100 000 населения: в 2022г - 9,1 в 2023г - 9,2. По Курганской области соответственно: 23,8 и 16,5. Показатель смертности населения от туберкулеза в расчете на 100 000 населения: в 2022г - 40,8; в 2023г -22,9. По Курганской области соответственно: 24,3 и 21,8.

Показатели причин смертности распределяются так же, как и, в целом по Курганской области, и в РФ: на первом месте - болезни системы кровообращения, на втором - онкологические заболевания, на третьем - смертность от внешних причин, куда входят: смертность в результате несчастных случаев, ДТП, самоповреждений, убийств, травм и отравлений (по разным причинам).

Заболеваемость,

Население старше 60 лет более подвержено заболеваниям системы кровообращения и онкологии, хотя в последнее время отмечается рост ОИМ, ОНМК, онкологии у лиц более молодого возраста.

Причины:

- для получения стабильных, крупных доходов молодое население либо выезжает из привычной среды обитания, либо работает вахтовым методом - в некоторых случаях это является стрессом для организма и служит фактором риска развития одного из этих заболеваний;

- низкое качество профилактических осмотров на большинстве частных предприятий, сокращение медицинских работников на предприятиях или полная ликвидация медицинских кабинетов.

Ввиду ослабления медицинского наблюдения за работающим населением снизилась ранняя диагностика социально-значимых заболеваний, Руководители организаций стараются «сэкономить» на медосмотрах и заключают договора на осмотр меньшего количества работников, чем есть на самом деле, Нехватка врачебных кадров тоже играет огромную роль, Отсутствие кадров снижает качество оказываемой первичной медико - санитарной помощи, а также качество диспансерного наблюдения за населением, Для снижения роста заболеваемости населения в первую очередь нужно укомплектовать терапевтические – педиатрические участки,

что позволит обеспечить должным образом доступность оказания первичной медико - санитарной помощи, в том числе:

- доступность обращения за медицинской помощью;
- повышение качества оказываемой медицинской помощи;
- усиление роли проводимой профилактической работы, как с помощью СМИ, так и посредством индивидуальных встреч, бесед, активного внедрения разнопрофильных «Школ здоровья»;
- надлежащий контроль и работу с населением, представляющим, так называемую среду неблагополучного населения.

SWOT анализ в сфере здравоохранения

| | |
|--|---|
| Сильные стороны (S) | Слабые стороны (O) |
| -наличие и реализация округлых и региональных программ и национального проекта «Здоровье», направленных на снижение и предупреждение заболеваемости; -100% - обеспеченность населения муниципального округа учреждениями здравоохранения; -разветвленная сеть медицинских учреждений | -дефицит медицинских кадров; -недостаточное материально-техническое обеспечение лечебных учреждений округа современным оборудованием и техникой; -неудовлетворенность населения качеством медицинских услуг |
| Возможности (W) | Угрозы (T) |
| -привлечение квалифицированных кадров; -участие в приоритетных национальных проектах «Здоровье»; -совершенствование первичной медико-санитарной, специализированной и высокотехнологичной помощи; -повышение эффективности службы родовспоможения и детства; -формирование культуры здорового образа жизни | -снижение количества медицинских работников, особенно в сельском здравоохранении; -увеличение оттока из округа квалифицированных медицинских кадров, особенно на сельских территориях в регионы с более высокой социальной поддержкой; -потребительское отношение населения к сфере здравоохранения |

1.4. Образование

1.1.4.1. Развитие образования

Дошкольное образование

| | 2021 | 2022 | 2023 |
|---|------|------|------|
| Количество образовательных организаций, осуществляющих Образовательную деятельность по образовательным программам дошкольного образования, осуществляющих присмотр и уход за детьми (ДОО) | 10 | 10 | 8 |
| охват детей в возрасте 1-6 лет ДОО, % | 71,7 | 70,5 | 71,5 |
| Количество детей, состоящих на учете для определения в ДОО | 225 | 104 | 75 |

В системе дошкольного образования Катайского округа функционирует 4 дошкольные образовательные организации, 3 филиала при ДОО (Ильинский, В - Песковский, Ушаковский), также 3 структурных подразделения и один филиал при общеобразовательных учреждениях.

Общее количество воспитанников дошкольного возраста на 01.01.2024 года составило 927 детей. 9 культурно – образовательных центра (в том числе 2 областных), оказывают консультативно – методическую помощь родителям, услуги по присмотру и уходу за детьми дошкольного возраста. КОЦ посещает 51 ребенок дошкольного возраста. Социальными педагогами КОЦ и воспитателями проведено 308 культурно – досуговое и просветительское мероприятие, 43 спортивно – массовых мероприятий, реализовано 85 социально – значимых проектов (мероприятия по охране природы, по краеведению, по благоустройству населенных пунктов, благотворительные акции).

Охват организованными формами дошкольного образования детей от 1- 7 лет составляет – 71,5 %. Общий охват всеми формами дошкольного образования: 100 %.

В образовательных учреждениях функционируют 8 консультационно – методических центров по взаимодействию образовательных учреждений различных форм и родительской общественности (КМЦ), таким образом обеспечено психолого-педагогическое и логопедическое сопровождения детей, которые не посещают детские сады с помощью КМЦ (в частности дети от 0 до 2 лет). За 2023 год 271 семья воспользовались услугами КМЦ. Услуги КМЦ получили 176 детей до 3 лет и 168 детей от 3 – 7 лет. Диагностическими мероприятиями охвачены 336 детей, проведено 132 консультации, 35 в дистанционном формате, 105 на сайтах учреждений.

Охват организованными формами дошкольного образования детей от 1- 7 лет составляет – 71,5 %. Общий охват всеми формами дошкольного образования: 100 %.

В Катайском муниципальном округе решена проблема доступности дошкольного образования. Всем желающим предоставляется место для детей в ОУ округа.

Предоставление муниципальной услуги «Прием заявлений, постановка на учет и зачисление детей в образовательные учреждения, реализующие основную образовательную программу дошкольного образования (детские сады)» осуществлялось через единый портал государственных и муниципальных услуг и непосредственно в МУ «Управление образования Администрации Катайского района». В МУО функционирует автоматизированная система «АИС Комплектование».

Дошкольные образовательные учреждения укомплектованы квалифицированными кадрами, в том числе руководящими, педагогическими, учебно-вспомогательными, административно-хозяйственными работниками. В ДОО образовательный процесс осуществляют 134 педагога, из них: воспитателей – 88, учителей – логопедов

- 12, музыкальных руководителей-10, инструкторов по ФИЗО – 6, педагогов – психологов – 5, старших воспитателей – 10, 3 педагога дополнительного образования. Педагогов в возрасте до 35-ти лет 32 человека (28%).

Ежегодно проводится косметический ремонт зданий учреждений, в 2022 прошел первый этап капитального ремонта МКДОУ Детский сад № 10 «Сказка» (здание по адресу: г.Катайск, ул. Королева, 3). В округе идет подготовка заявок для участия в федеральной программе капитального ремонта детских садов.

Общее образование

| Показатели | 2021 | 2022 | 2023 |
|---|------|------|------|
| Общее количество общеобразовательных организаций (ОО) | 12 | 12 | 11 |
| Из них филиалов | 5 | 5 | 4 |
| Доля сельских ОО, % | 83,3 | 83,3 | 81,8 |
| Доля сельских филиалов, % | 100 | 100 | 100 |
| Общая численность обучающихся в ОО | 2459 | 2461 | 2479 |
| Доля обучающихся в сельской местности, % | 33,7 | 32,3 | 31,4 |
| Доля обучающихся в сельских филиалах, % от общего количества обучающихся в сельской местности | 20,5 | 17,8 | 15,2 |
| Средняя наполняемость класса в ОО | 16 | 16 | 16 |
| Количество обучающихся, приходящихся на 1 учителя | 13,4 | 14 | 15 |
| Доля дневных ОО, ведущих занятия в две смены, % | 15,4 | 15,4 | 18,2 |
| Доля обучающихся дневных ОО во 2-ю смену, % | 26,4 | 31 | 3 |
| 28,5Количество малокомплектных ОО | 1 | 2 | 2 |

Показатели профильного обучения старшекласников

| Показатели | 2021 | 2022 | 2023 |
|--|------|------|------|
| % средних ОО, реализующих профильное обучение, от общего количества средних ОО | 57 | 57 | 57 |
| Охват старшекласников профильным обучением | 81,2 | 81,2 | 91,6 |

Проводимая работа по оптимизации сети образовательных организаций способствовала укреплению учебно-материальной базы, решению кадровых проблем, связанных с переходом школ на новый федеральный государственный образовательный стандарт (ФГОС) общего образования, обеспечению для старшекласников реального выбора профиля обучения.

Во всех образовательных организациях Катайского округа организована работа по предпрофильной подготовке учащихся. При реализации предпрофильной подготовки обеспечивается «ситуация выбора»: представленные курсы краткосрочные, что обеспечивает быструю смену курсов и большое разнообразие тематики. Прослеживается 100% охват

школьников предпрофильной подготовкой. Приоритетным направлением на уровне среднего общего образования является совершенствование профильного обучения старшекласников.

В Катайском округе реализуется профильное обучение по социально-гуманитарному, физико-математическому, химико-биологическому, информационно-технологическому профилю. Охват профильным образованием – 91,66%

Продолжают работу центры «Точка роста» цифрового и гуманитарного профилей в МКОУ «Верхнеключевская СОШ», «Ильинская СОШ» и «Шутихинская СОШ», естественно-научной и технологической направленностей в КСОШ № 1 и «СОШ № 2». Центры «Точка роста» имеют 71,4% школ района. В 2024 году откроет центр «Точка роста» в МКОУ «Верхнетеченская СОШ».

Доля образовательных организаций, в которых обновлено содержание и методы обучения по предметным областям «Технология», «ОБЖ», «Информатика» составляет 42,8%, по предметным областям «Физика», «Химия», «Биология» - 28,6%.

Современные ноутбуки, квадрокоптеры, оборудование для работы с виртуальной реальностью, 3Dпринтер, наборы для лего-конструирования, тренажеры-манекены и наборы для обучения оказанию первой медицинской помощи используются в трех образовательных областях: «Технология», «Основы безопасности жизнедеятельности», «Информатика». В рамках предметной области «Информатика» школьники приобретают навыки в IT-обучении, работы с облачными сервисами хранения и редактирования файлов в информационных системах. На уроках технологии ученики осваивают навыки 3D-печати, 3D-моделирования.

В городских школах появилось новое лабораторное оборудование в кабинетах химии, биологии, физики. Это позволило повысить качество практической части обучения, активизировать проектную деятельность школьников.

Численность обучающихся, осваивающих два и более учебных предмета с использованием средств обучения центров –1200 человек, что составляет 48,8% (2022г -47%) от общего числа обучающихся в ОО округа и 52,4% (2022 г – 50,5%) от числа обучающихся в школах, имеющих Центры.

В Центрах «Точка роста» реализуются программы дополнительного образования : «Шахматы», «3-D моделирование», «Лего-конструирование», «Управление квадрокоптером», «Первая медицинская помощь», «Программирование Scratch», «Основы биохимии», «Увлекательная физика», «Ментальная арифметика» и др. На занятиях школьники приобретают навыки начального технического конструирования, знакомятся с Кейс-технологиями, пробуют себя в роли стилиста, конструктора, дизайн-менеджера и др., осваивают навыки проведения экспериментов занимаются проектной деятельностью.

Дополнительное образование

| Показатели | 2021 | 2022 | 2023 |
|---|------|------|------|
| Количество учреждений дополнительного образования системы образования | 2 | 2 | 2 |
| Доля занимающихся в объединениях: | | | |
| - технического творчества | 5.3 | 7.8 | 14.5 |
| - спортивного и спортивно-технического | 10.8 | 12.7 | 33.9 |
| -художественного творчества | 10.2 | 11.8 | 14.0 |

Наблюдается положительная динамика по охвату дополнительным образованием детей от 5 до 18 лет. Общий охват дополнительным образованием составляет 87 %.

С 2024 года реализуется модель оказания муниципальных услуг в социальной сфере при формировании муниципального социального заказа на оказание муниципальных услуг в социальной сфере. В 2024 году все организации дополнительного образования пройдут процедуру независимой оценки качества образования.

Кадровое обеспечение

| Показатели | 2021 | 2022 | 2023 |
|--|------|------|------|
| Количество молодых специалистов | 3 | 3 | 4 |
| Количество молодых специалистов, получивших подъемное пособие | 0 | 0 | 0 |
| Размер пособия(тыс. руб.) | 0 | 0 | 0 |
| Доля учителей пенсионного возраста | 11% | 14% | 14% |
| Доля учителей в возрасте до 35 лет от общего количества учителей | 24% | 22% | 17% |
| Доля учителей со стажем работы до 5 лет | 7% | 11% | 8% |
| Доля учителей, имеющих высшее образование | 73% | 71% | 76% |
| из них имеют высшее педагогическое образование | 71% | 67% | 73% |

Поддержка педагогических работников Катайского округа осуществляется через участие в конкурсах профессионального мастерства. Победители представляют Катайский округ на региональных Фестивалях педагогического мастерства в номинациях «Лучший учитель», «Лучший воспитатель», «Воспитать человека».

Образовательный ценз учителей на протяжении последних 10 лет остается практически неизменным, в 2016 году доля учителей, имеющих высшее педагогическое образование, составила 76 %..

Развитие инфраструктуры системы образования

Проведен капитальный ремонт в МБОУ КСОШ № 1, МБОУ СОШ №2 г. Катайска, МКОУ «Верхнетеческая СОШ», частичный ремонт МКДОУ детский сад комбинированного вида №10 «Сказка. В 2024-2025 годах

планируется капитальный ремонт МКОУ «Шутихинская СОШ». Ушаковский филиал МКОУ «Ильинская СОШ».

Из-за обветшания строений, образовательные организации, построенные в 50-60-е годы, требуют капитального ремонта. Основной проблемой - является отсутствие средств на разработку проектно - сметной документации, реализацию мероприятий большего количества объектов.

Ежегодно проводится мониторинг создания в каждой школе современных условий получения образования, в том числе соответствующих требованиям к безопасности, к санитарно-бытовым условиям, оснащенности учебным оборудованием. Для обеспечения доступности начального общего, основного общего и среднего общего образования используется 13 школьных автобусов. Во всех образовательных организациях обеспечена комплексная безопасность.

1.1.4.2. Молодежная политика

Работа с молодежью на территории Катайского округа является одним из приоритетных направлений деятельности Администрации.

Стремительное старение населения и неблагоприятные демографические тенденции заставляют общество предъявить к молодым людям повышенные требования для того, чтобы молодежь стала основным трудовым и общественным ресурсом. От молодежи требуется высокая профессиональная квалификация, умение достигать своих целей в условиях жесткой конкуренции, активная жизненная позиция.

Интеграция сферы образования и молодежной политики проходит через реализацию социально-значимых проектов и систему массовых мероприятий для детей и молодежи.

В 7 образовательных учреждениях района работают 34 молодежных и детских общественных объединения, в состав которых входят 1516 человек. Действует 3 отделения всероссийских общественных организаций: местное отделение «Движение первых» - 200 человек, местное отделение «Волонтеры Победы» - 28 человек, местное отделение «Юнармия» - 171 человек. Доля детей и молодежи, вовлеченных в деятельность общественных объединений, составляет 54,6% (в 2022 г - 45,8%). Доля молодежи, задействованной в мероприятиях по вовлечению в творческую деятельность от общего числа молодежи в возрасте от 14 до 30 лет составила 40% (2022 г – 32%).

Активно работает штаб волонтерского движения, созданы 33 волонтерских отряда, количество волонтеров - 655 человек. Охват молодежи добровольческим движением в Катайском муниципальном округе составляет 19,4% (2022 г – 17,6%).

На базе МБУ ДО «Дом детства и юношества» действуют Центр патриотического воспитания населения Катайского муниципального округа им. М.С. Шумилова и «Муниципальный центр добровольчества» («ДоброЦентр»). Создание центров позволило активизировать волонтерское движение в районе, увеличить количество участников грантовых конкурсов.

Клуб молодых семей «Семейная радуга», объединяет 235 семей, 30% из них многодетные семьи. Члены клуба активно участвуют в муниципальных и региональных мероприятиях. В трёх номинациях регионального этапа Всероссийского конкурса «Семья года» семьи из Катайского МО стали призёрами.

Катайский муниципальный округ является участником подпрограммы «Обеспечение жильем молодых семей» федеральный проект «Содействие субъектам Российской Федерации в реализации полномочий при оказании государственной поддержке граждан обеспечением жильем и оплате жилищно – коммунальных услуг», государственная программа РФ «Обеспечение доступным и комфортным жильем и коммунальными услугами граждан Российской Федерации».

| Годы | Количество семей | Финансирование (тыс, руб,) |
|------|------------------|----------------------------|
| 2020 | 1 | 975,7 |
| 2021 | нет | нет |
| 2022 | 1 | 1159,0 |

Количество молодых семей, желающих стать участниками подпрограммы и получить социальные выплаты на приобретение (строительства жилья) не уменьшается, в среднем каждый год вновь становятся участниками подпрограммы 16 молодых семей. На 01.01.2024 года в списки включены 134 семьи, в том числе 32 многодетных молодых семьи.

SWOT анализ образования и молодежной политики

| Сильные стороны (S) | Слабые стороны (O) |
|---|--|
| <ul style="list-style-type: none"> - сформирована инфраструктура системы образования, способная обеспечить доступность образования, вариативность образовательных услуг, непрерывный характер образования; - созданы - единое информационное образовательное пространство: система дистанционного образования детей, доступ всех образовательных организаций к сети Интернет; - сформирована система организации и проведения ЕГЭ, подготовки к олимпиадам Всероссийского уровня по учебным предметам; - реализуются региональные проекты, направленные на поддержку и развитие образования; - выстроена система взаимодействия органов исполнительной власти по подготовке квалифицированных кадров | <ul style="list-style-type: none"> - преобладание традиционного опыта организации образовательного процесса, что сдерживает переход на стандарты третьего поколения; - низкий уровень кадрового потенциала: возрастной и гендерный дисбаланс, отток педагогических кадров за пределы округа; - высокий износ зданий образовательных организаций, материально-техническое состояние общеобразовательных организаций не отвечает современным требованиям; - слабая профориентационная работа с выпускниками школ; - низкая активность работодателей в вопросах подготовки кадров; - недостаточное финансирование программы по обеспечению жильем молодых семей |
| Возможности (W) | Угрозы (T) |

| | |
|---|---|
| <ul style="list-style-type: none"> - оптимизация сети образовательных учреждений; - расширение сети дошкольных образовательных учреждений; - развитие системы допрофессиональной ориентации обучающихся; - повышение качества образования в округе; - развитие системы независимой оценки качества образования; - использованием дистанционных технологий и электронного обучения; - обеспечение доступности получения образования для инвалидов и лиц с ограниченными возможностями здоровья; - обеспечение реализации совместных проектов профессиональных образовательных организаций и бизнеса; - развитие системы образования через сотрудничество с Вузами; использование сетевого взаимодействия | <ul style="list-style-type: none"> - недофинансирование сферы образования; снижение квалификации педагогических кадров; - отток педагогических кадров в другие территории; - снижение качества образования; - низкая бюджетная обеспеченность запланированных мероприятий по обновлению содержания и повышению качества начального общего, основного общего и среднего общего образования, по обеспечению доступности дошкольного образования, дополнительного образования, отдыха и оздоровления детей |
|---|---|

Выводы:

Для удовлетворения высокого спроса потребителей на образовательные услуги необходимы:

дальнейшая модернизация содержания образования и образовательной среды с учетом потребностей и интересов общества, в соответствии с требованиями федеральных государственных образовательных стандартов и как следствие;

развитие государственно-частного партнерства в сфере образования, отдыха и оздоровления детей;

отсутствие актуального спроса в детские сады детей в возрасте от 1,5 до 3 лет в дошкольные образовательные организации;

повышение качества общего образования, создание новых мест в общеобразовательных организациях Катайского округа, обеспечивающих односменный режим обучения, в соответствии с прогнозируемой потребностью и современными требованиями к условиям обучения.

1.1.5. Культура

Поддержка культуры является одним из приоритетных направлений социально-экономического развития Катайского округа.

Прогноз развития сферы культуры до 2030 года предполагает создание необходимых условий для устойчивого развития сферы культуры, направленных на обеспечение максимальной доступности для жителей округа культурных благ и дополнительного образования в сфере культуры;

- сохранение культурного наследия округа;

- повышение качества и разнообразия услуг, предоставляемых в сфере культуры;

- совершенствование организационных, экономических и правовых механизмов сферы культуры.

Реализация Стратегии позволит к 2030 году оптимизировать и модернизировать сеть муниципальных учреждений, создать условия, обеспечивающие равный и свободный доступ населения ко всему спектру культурных благ и услуг.

| | Ед, измерени я | 2020 | 2021 | 2022 | 2023 | 2024 | 2025 | 2026 | 2027 | 2028 | 2029 | 2030 |
|---|----------------------|------|------|------|--------|--------|--------|--------|--------|--------|--------|--------|
| Количество культурно-просветительских, музейных, библиотечных мероприятий, проведенных организациями культуры | Ед. | 0 | 0 | 0 | 8070 | 8100 | 8100 | 8100 | 8200 | 8200 | 8300 | 8500 |
| Количество посетителей культурно-просветительских, музейных, библиотечных мероприятий | Чел. | 0 | 0 | 0 | 362464 | 362490 | 362490 | 362490 | 362490 | 362490 | 362490 | 362490 |
| Число досуговых объединений | Ед. | 0 | 0 | 0 | 380 | 386 | 386 | 386 | 386 | 386 | 386 | 386 |
| Число участников досуговых объединениях | Чел. | 0 | 0 | 0 | 4800 | 4860 | 4860 | 4860 | 4860 | 4860 | 4860 | 4860 |
| Количество посещений библиотек | Чел. | 0 | 0 | 0 | 122000 | 122300 | 122300 | 122300 | 122350 | 122380 | 122390 | 122390 |
| Число музейных экспонатов оформленных в государственный каталог | Ед. | 0 | 0 | 0 | 2000 | 2000 | 2000 | 2000 | 2000 | 2000 | 2000 | 2000 |
| Количество детей в возрасте от 5 до 18 лет, обучающихся по дополнительным общеобразовательным программам в области искусств | Чел. | 0 | 0 | 0 | 426 | 443 | 443 | 443 | 443 | 443 | 443 | 445 |
| Число участников международных, всероссийских и региональных конкурсов и | Чел. | 0 | 0 | 0 | 423 | 430 | 430 | 430 | 450 | 460 | 460 | 460 |

| | | | | | | | | | | | | | |
|--|-----------|---|---|---|------|------|------|------|------|------|------|------|--|
| фестивалей организаций культуры | | | | | | | | | | | | | |
| Число квалифицированных специалистов в учреждениях культуры Катайского района | Чел. | 0 | 0 | 0 | 60 | 64 | 64 | 64 | 64 | 65 | 69 | 70 | |
| Количество новых и модернизированных объектов культуры | Ед. | 0 | 0 | 0 | 0 | 2 | 1 | 1 | 1 | 1 | 1 | 1 | |
| Собственные средства учреждений культуры (заработанные, полученные через участие в конкурсах и грантах, спонсорские) | Тыс. руб. | 0 | 0 | 0 | 2000 | 2200 | 2200 | 2200 | 2300 | 2300 | 2500 | 2500 | |
| Количество киносеансов и посетителей | Ед. | 0 | 0 | 0 | 0 | 550 | 550 | 550 | 600 | 650 | 660 | 700 | |
| Количество посетителей киносеансов | Чел. | 0 | 0 | 0 | 0 | 3170 | 3170 | 3170 | 3250 | 3300 | 3500 | 3500 | |

Немаловажную роль играет деятельность учреждений культуры, которая направлена на достижение максимальной доступности культурных благ для всех жителей округа.

В 2023 г, в районе работало 45 учреждений культуры: 21 культурно-досуговое учреждение, 21 библиотека, детская школа искусств, краеведческий музей, кино клуб «Катайск».

В Областном конкурсе «Лучшее муниципальное учреждение культуры» и «Лучший сельский работник культуры» победителями стали Шутихинский СДК и заведующая Черемисской сельской библиотекой Баженова С,И.

Благодаря проведению уличных мероприятий увеличилось количество посетителей культурно – массовых мероприятий на 113 025 чел.

По программе «Обеспечение развития и укрепления материально-технической базы домов культуры в населенных пунктах с числом жителей до 50 тысяч человек» приобретен светодиодный экран в большой зал МБУ ЦРК «Берегиня» на сумму 729,1 тыс.руб. и светодиодные прожекторы «Вращающаяся голова» на сумму 71,7 тыс. руб.

Сумма собственных средств от проведения массовых платных мероприятий составила в 2023 году – 960,0 тыс. руб. Средства потрачены на улучшение материально-технической базы учреждений культуры.

8 учреждений культуры Катайского муниципального округа активно работают по программе «Пушкинская карта», В рамках реализации данной программы учреждения культуры получили 432 920 рублей.

В МБОУДО «Катайская школа искусств» по предпрофессиональным и общеразвивающим программам обучается 370 учащихся.

Общий фонд музея насчитывает 12986 единиц хранения. Количество посещений увеличилось по сравнению с 2022 годом на 10 % и составило 7076 чел, (в 2022 году – 6800 человек). Проведено 45 выставок - как стационарных, так и вне музея. По утвержденному графику районный краеведческий музей вносит в Государственный каталог предметы музейного фонда РФ, внесена 1481 единица хранения, график выполнен на 100%.

Библиотечное обслуживание в нашем округе представлено 21 муниципальной библиотекой, за 2023 год книговыдача в библиотеках – составила 402767 экземпляров (2022 году – 402613 экз).

Охват населения библиотечным обслуживанием составляет 78 % и увеличился на 6,1%.

Кинопоказ представлен в округе кинозалом кино клуба «Катайск», который оборудован в рамках Всероссийской программы поддержки кинотеатров в населенных пунктах РФ, В 2023 году проведено 760 киносеансов для 5491 зрителя.

Количество реализованных на базе музея культурно-образовательных программ 7 ед., охвачено 6797 чел.

Независимо от ведомственной принадлежности всем учреждениям и организациям округа специалистами учреждений культуры оказывается методическая и практическая помощь. Регулярно проводятся округные

семинары, совещания, мастер-классы по различным направлениям культурно - досуговой и библиотечной деятельности.

SWOT анализ

| Сильные стороны (S) | Слабые стороны (O) |
|---|---|
| <p>-наличие культурного наследия (музейный, библиотечный, архивный фонды, нематериальное культурное наследие, промыслы и ремесла);</p> <p>-наличие творческих коллективов и системы проведения культурно-просветительских мероприятий, обеспечивающих досуг населения;</p> <p>-творческий потенциал работников культуры и искусства, создающих культурные ценности (художники, писатели, музыканты, актеры, режиссеры, мастера народных художественных промыслов и ремесел и др.)</p> | <p>-недостаточный уровень финансирования;</p> <p>слабая материально-техническая база учреждений культуры;</p> <p>-дефицит квалифицированных кадров, «старение» кадров</p> |
| Возможности (W) | Угрозы (T) |
| <p>-расширение перечня образовательных программ, создание условий для эстетического воспитания и художественного образования</p> | <p>-духовная деградация населения, девальвация культурных ценностей; полная утрата сельской культуры;</p> <p>-невосполнимые утраты памятников истории и культуры, нематериального культурного наследия;</p> <p>-увеличение доли объектов культуры, находящихся в неудовлетворительном состоянии;</p> <p>-увеличение оттока из округа квалифицированных кадров и творческих работников искусства</p> |

1.1.6. Туризм

В Катайском округе продолжается работа по развитию туристической деятельности, и уже накоплен определённый опыт в этом направлении.

За 2023 год проведено 188 экскурсий туристической направленности, Особый интерес к экскурсиям по храмам и монастырям Катайского округа, с посещением женских монастырей в селах Верхняя Теча, Боровское и церкви «Во имя иконы «Всех скорбящих Радость» в городе Катайске, Проведено 4 экскурсии в Далматовский монастырь. Востребованы экскурсии по городу Катайску и в Катайский краеведческий музей. В 2023 году Катайский муниципальный округ посетили 3491 человек, как самостоятельные туристы, так и организованные группы.

Действуют 9 детско – юношеских туристических и экскурсионных маршрутов по территории Катайского округа:

-«Катайск – купеческий»,

-«Дорогами тысячелетий» по междуречье Синара – Исеть,

- «Колокольный звон России или по дороге к Храму» - по церквям

Катайского района,

-«Родина трех Героев»

- «В поход за кладом»
- «Музей АГАТА»
- «Легенда века Красные Орлы»
- «Сказка про козявочку или Травинка – витаминка»
- «Три моста».

Используются новые форматы проведения экскурсий: обзорная онлайн-экскурсия по краеведческому музею.

Составлен обновленный реестр памятников и памятных мест по Катаскому району на карте «МЕСТОПАМЯТИ, РФ». Внесены объекты культурного наследия в 2ГИС (Международная картографическая компания, выпускающая одноимённые электронные справочники с картами городов.

«Дорогами тысячелетий» Основные пункты маршрута: Лагерь «Красные Орлы», села Ушаковское, Верх – Ключевское, Никитинское, памятник природы «Охонины брови», Объекты показа на маршруте: крутойяк реки Исеть, места исчезнувших деревень (Дектярева, Медведева, Булыгино), церкви в селах Ушаковское и Никитинское, городище у памятника природы «Охонины брови», гора «Белая гая», слияние рек Исеть и Синара, освященный ключ в с, В-Ключи, школьный музей, Протяженность 20 км, Продолжительность 2-4 часа, Способ передвижения - автобус, велосипед.

«В поход за кладом» Основные пункты маршрута: Памятник природы «Иванушкин камень», Синарский щебеночный карьер, с, Зырянское, с, В-Ключи, д, Ипатова, Объекты показа на маршруте: месторождения Синарских агатов возле памятника природы «Иванушкин камень» и Синарского щебеночного карьера, гора – террикон – место с которого виден стык трех областей(курганской, Челябинской, Свердловской), церковь села Зырянское, школьный музей села Верхключевского, Ипатовское городище, Протяженность 40 км, Продолжительность 2-3 часов, Способ передвижения: автобус, велосипед.

«Колокольный звон России» Основные пункты маршрута: Боровской женский монастырь, Свято – Троицкая церковь села Шутихинское, Верх – Теченский женский монастырь, Объекты показа на маршруте: Свято – Никольский храм в Боровском женском монастыре, Богороднический садик женского монастыря «Похвалы Божией Матери», место убиение священномученика отца Аркадия Горяева, церковь села Шутихинское, Верх – Теченский женский монастырь, Свято – Никольский храм в монастыре, школьный музей села Верх – Теченского, Протяженность 45 км, продолжительность 3 часа, Способ передвижения - автобус, автомобиль.

«Катайск – купеческий» Основные пункты маршрута: город Катайск, улицы Ленина, Советская, Объекты показа на маршруте: Купеческие особняки и то, что от них осталось, Катайский краеведческий музей (особняк купца Петрова А,И,), Старая церковь Свято – Троицкая – место первого Катайского острога, Церковно – приходская школа села Катайского, Народный дом, Церковь Во имя иконы «Всех скорбящих Радость». Место захоронения участников Гражданской войны, Центральная площадь города, Протяженность 2 км, Продолжительность 1-2 часа. Средство передвижения - автобус, автомобиль.

«На Родину трех Героев» Основные пункты маршрута: Село Шутинское, д. Лукина, д. Озеро – Вавилова (исчезнувшая). Объекты показа на маршруте: Место, где была деревня Калиновка, Петропавловская церковь села Шутинского, школьный музей, деревня Лукина, Озеро Вавилова, место исчезнувшей деревни, памятник деревне, могила матери первого Героя СССР Катайского округа Ватагина А.М. Протяженность 36 км, Продолжительность 2-3 часа. Средства передвижения - Автобус, автомобиль.

SWOT-анализ

| Сильные стороны (S) | Слабые стороны (O) |
|---|--|
| <p>-Катайский округ обладает значительным потенциалом для перспективного развития сферы туризма, Особый интерес для туристов представляют:- памятники истории, культуры и религии;</p> <p>- рыболовные и охотничьи угодья;</p> <p>- туристические маршруты к памятникам природы Катайского округа</p> | <p>-плохо развита туристская инфраструктура: не хватает мест размещения, мест отдыха, нет организаций общественного и специализированного туристского транспорта, Мало квалифицированных кадров,</p> |
| Возможности (W) | Угрозы (T) |
| <p>-есть возможности для развития сельского, паломнического, спортивного туризма;</p> <p>-повышение инвестиционной привлекательности округа, увеличение доходной части местного бюджета, создание рабочих мест в сфере туризма, снижение напряженности на рынке труда,</p> | <p>-требуется большой объем дополнительных средств по обеспечению благоприятного присутствия туриста на территории Катайского округа,</p> |

Вывод: основным стратегическим направлениям развития сферы туризма в Катайском округе являются:

- развитие туристской инфраструктуры и формирование доступной и комфортной туристской среды на территории округа.

1.1.7. Физическая культура и спорт

В сфере физической культуры и спорта, по-прежнему, основной задачей остается сохранение здоровья и физической активности людей, воспитание здорового молодого поколения. Деятельность Администрации Катайского муниципального округа направлена на создание условий для максимального вовлечения населения в систематические занятия физической культурой и спортом, развитие массового спорта и пропаганду здорового образа жизни среди жителей округа.

В округе 54 работника физической культуры и спорта, в том числе 17 – в сельской местности. В сельской местности работают также 5 инструкторов по физической культуре.

Секционные занятия ведутся во всех школах округа, секции посещают 364 человека. В спортивной школе занималось 407 человек.

Открыто 8 отделений по востребованным населением видам спорта. В легкоатлетическом манеже и во дворце спорта «Гидравлик» ведут свою работу 2 клуба карате, 2 группы здоровья, группа по флорболу. Спортивные сооружения района доступны для всех желающих вести здоровый образ жизни.

В 2023 году команда Катайского округа приняла участие в XI областных сельских спортивных играх «Зауральская метелица» и заняла 5 место в своей группе.

Катайская спортивная школа принимала участие в IX Спартакиаде спортивных школ Курганской области, в которой заняла 17 место (в 2022 г, – 20 место).

В 2023 году проведено 61 спортивное мероприятие (в 2022 г, – 63 спортивных мероприятий). Общее число зарегистрированных в базе АИС ВФСК ГТО составило 3059 человек (в 2022 г, – 2 854 человек). Приняли участие в выполнении норм ВФСК ГТО 526 человек (в 2022 г, – 514 человек), выполнили свои возрастные нормативы 452 человека (в 2022 г, – 443 человек).

SWOT анализ развития физической культуры и спорта

| | |
|---|---|
| <p>Сильные стороны (S)</p> <ul style="list-style-type: none"> -отрасль устойчивого социального спроса и привлекательности, влияющая на продолжительность, качество жизни, демографию, трудоспособность населения; -укрепление здоровья населения; -профилактика негативных явлений в молодежной среде; -воспитание физически развитой молодежи для прохождения воинской службы; -наличие в округе 68 спортивных сооружений | <p>Слабые стороны (O)</p> <ul style="list-style-type: none"> -недостаточное финансирование физической культуры, спорта и туризма; низкий процент населения, регулярно занимающегося физической культурой и спортом; -низкая заработная плата тренеров-преподавателей и педагогов дополнительного образования; -отсутствие необходимого качественного спортивного инвентаря, спортзалов отвечающих требованиям данного времени, отсутствие бассейна |
| <p>Возможности (W)</p> <ul style="list-style-type: none"> -строительство новых спортивных объектов, реконструкция, модернизация действующих объектов спорта; -повышение качества и результативности процесса спортивной подготовки в физкультурно-спортивных организациях; -обеспечение высокого уровня реализации новых социальных программ и проектов, а также расширение их количества и спектра; -повышение качества услуг, предоставляемых в отрасли; | <p>Угрозы (T)</p> <ul style="list-style-type: none"> -дефицит финансовых ресурсов для решения задач в сфере физической культуры и спорта; -ухудшение здоровья населения, деградация и спад позитивного эмоционально-ценностного отношения населения к систематическим занятиям физической культурой и спортом; -снижение эффективности управления отраслью в муниципальных образованиях, дальнейшая дестабилизация и разрушение вертикальных связей в системе |

| | |
|---|---|
| -минимальные ресурсы для мобилизации населения для участия в физкультурно-спортивной работе | управления отрасли; -снижение конкурентоспособности спортсменов высокой квалификации региона |
|---|---|

1.1.8. Социальное обслуживание

Работа ГБУ «Центр социального обслуживания №3» направлена на повышение качества и уровня жизни населения Катайского и Далматовского районов, обеспечение доступности социальных услуг, прежде всего качественного социального обслуживания граждан пожилого возраста, инвалидов, семей с детьми.

На 01.01.2024 год в учреждении функционируют 10 отделений (5 Катайский МО и 5 Далматовский МО):

- 8 отделений социального обслуживания на дому граждан пожилого возраста и инвалидов (4 Катайский МО и 4 Далматовский МО);
- 2 отделения помощи семье и детям.

Одним из основных показателей деятельности учреждения является выполнение обязательств по объему и качеству оказываемых услуг населению. Предоставление населению социальных услуг осуществляется в соответствии с государственным заданием, установленным по каждому виду социальных услуг.

Значение показателей объема услуг за 2023 год составил 100%. За отчетный период обслужено 2486 получателей социальных услуг, категории получателей социальных услуг являются граждане пожилого возраста и инвалиды – 555 человек, семьи с детьми 1931 человек.

Всего оказано социальных услуг 474764, из них:

- социально-бытовых – 332231;
- социально-медицинских – 139026;
- социально-психологических 832;
- социально-педагогических – 1593;
- социально-трудовых – 14;
- социально-правовых – 899;
- услуги в целях повышения коммуникативного потенциала получателей социальных услуг – 19;
- срочные услуги – 150.

Дополнительные социальные услуги получили 2009 человек, Приоритетным направлением деятельности учреждения является социальное обслуживание граждан с предоставлением социальных услуг в форме социального обслуживания на дому. За отчетный период обслужено 555, получателей социальных услуг. В течение отчетного периода велась работа по выявлению нуждающихся, одиноко проживающих пенсионеров и инвалидов, семей с детьми, находящихся в трудной жизненной ситуации. За 2023 год зачислено на социальное обслуживание 93 гражданина пенсионного возраста, В учреждении востребована услуга «Служба социальной сиделки», которой воспользовалось 48 человек.

В структуру Центра социального обслуживания входит специальный дом для одиноких престарелых граждан «Уют», где проживает 38 человек, из них 27 молодых инвалидов находятся на сопровождаемом проживании, оказано 19700 услуг. Работу с данной категорией инвалидов осуществляют 2 специалиста по социальной работе, психолог и юрист.

Получателям социальных услуг при необходимости оказывается содействие в социальном сопровождении в предоставлении медицинской, психологической, юридической, социальной помощи, не относящихся к социальным услугам. Социальным сопровождением воспользовалось 2079 человек.

В ГБУ «Центр социального обслуживания №3» действуют инновационные технологии социального обслуживания, За 2023 год предоставлено услуг:

- «Социальное такси» – 298;
- «Университет третьего возраста» – 2022;
- «Клубная деятельность» – 4546;
- «Волонтерство» – 333;
- «Серебряное волонтерство» – 1440;
- «Ты не один» - 2735;
- «Социум» - 2529;
- «Интеграционный консультант» – 126;
- «Школа ухода» – 33;
- «Школа безопасности» – 366;
- «Пункт проката ТСР» – 72;
- «Школа жизни» – 410;
- «Социальный туризм» – 398;
- «Виртуальный туризм» – 1260;
- «Бригадный метод обслуживания» – 13149;
- «Выездной пункт бесплатной юридической помощи» – 42;
- «Социальная столовая» - 1136;
- «Добрососедство» - 502;
- «Горячие линии» - 469;
- «Родник» - 6;
- «Хоспис на дому» - 28725;
- «Библиотерапия» – 146;
- «Приемная семья» - 4665.

В течение отчетного периода работа учреждения освещалась в средствах массовой информации: ООО Издательство «Социальное обслуживание»; газеты «Знамя» и «Далматовский вестник» опубликовано 37 информационных.

Своевременно обновляется информация о работе Центра на стендах, на официальном сайте учреждения и в социальных сетях.

SWOT анализ

| | |
|----------------------------|---------------------------|
| Сильные стороны (S) | Слабые стороны (O) |
|----------------------------|---------------------------|

| | |
|--|---|
| <ul style="list-style-type: none"> -социальная направленность работы ведомства; -высокая общественная потребность в мерах социальной поддержки и услугах, предоставляемых отрасли мобильность в изменении/расширении спектра предлагаемых услуг в зависимости от потребностей их получателей; -сохранение стабильно высоких показателей качества предоставления социальных услуг. | <ul style="list-style-type: none"> -дефицит квалифицированных кадров, вызванный низкой оплатой труда социальных работников; -недостаточный охват потребителей социальных услуг, проживающих в отдаленных населенных пунктах. |
| <p>Возможности (W)</p> <ul style="list-style-type: none"> -повышение эффективности адресных мер социальной поддержки уязвимых слоев населения; -развитие государственно-частного партнерства в сфере социальной защиты населения; -дополнение и расширение спектра социальных услуг через развитие волонтерского сообщества, добровольческой взаимопомощи; -увеличение доли стационарозамещающих технологий социального обслуживания. | <p>Угрозы (T)</p> <ul style="list-style-type: none"> -ветшание зданий и сооружений государственных учреждений социального обслуживания, опережающее финансирование, необходимое для осуществления их капитального ремонта; -появление очередности в дома-интернаты; -падение уровня жизни населения, что приводит к увеличению получателей мер социальной поддержк. |

1.1.9. Охрана труда

Охрана труда и безопасность производства – важнейшие условия сохранения здоровья работников в процессе их трудовой деятельности.

За 2023 год в Катайском муниципальном округе зарегистрировано 2 несчастных случаев (2022 год - 5) на производстве с легкой степенью тяжести.

При Администрации Катайского муниципального округа создана и действует межведомственная комиссия по охране труда Катайского муниципального округа. На заседаниях комиссии рассматриваются вопросы по обеспечению безопасности условий труда в организациях, заслушиваются руководители и специалисты, ответственные за безопасность труда. Основными причинами несчастных случаев на производстве в Катайском муниципальном округе стали: несовершенство технологического процесса; неудовлетворительная организация производства работ; нарушение работниками требований инструкций по охране труда. В 2023 году было проведено 4 заседания, на которых было рассмотрено 15 вопросов по охраны труда.

Администрацией Катайского муниципального округа организовываются обучающие семинары по общим вопросам охраны труда, где руководители и специалисты получают знания и в частности о

проведении специальной оценки условий труд. В 2023 году была организована учеба по охране труда, обучилось 65 человек.

Администрация Катайского муниципального округа осуществляет контроль по заключению коллективных договоров, где в обязательном порядке прописывается раздел по охране труда, в том числе проведение специальной оценки условий труда. В связи с преобразованием муниципальных образований путем объединения всех поселений, входящих в состав Катайского района в округ в 2023 году произошло снижение количества заключенных коллективных договоров. В сравнении с 2022 годом снижение составило 32 % (2022 – 50 коллективных договоров, в 2023 – 34).

На сегодняшний день в нашем округе действуют и прошли регистрацию 34 коллективных договоров и 6 коллективных договоров находятся на проверке в Главном Управлении по труду и занятости населения Курганской области.

1.1.10. Безопасность жизнедеятельности населения

В сфере безопасности населения и территории Катайского округа одной из приоритетных задач стратегии социально-экономического развития Катайского округа является совершенствование системы предупреждения и защиты населения от чрезвычайных ситуаций природного и техногенного характера, обеспечение условий для безопасной жизнедеятельности населения Катайского округа, минимизация материального ущерба и снижение случаев гибели людей вследствие чрезвычайных ситуаций, аварий и происшествий, являются важнейшими факторами для сохранения экономического потенциала округа и повышения качества жизни населения.

Организация работы по усилению общественной безопасности от возникающих угроз террористического, криминогенного, общественно-политического характера и созданию благоприятных условий для жизнедеятельности жителей являются приоритетными направлениями для обеспечения социальной стабильности в округе.

За отчетный период не зарегистрировано и не выявлено случаев конфликтов между гражданами на почве национальной нетерпимости и разногласия.

Количество зарегистрированных преступлений за 2023 год 324, (за 2022 год 286).

За 2022 год на территории Катайского округа произошло 105 пожаров (2022 год 87), в том числе 36 техногенных (2022 год 27), пострадавших 3, погиб 1 человек, спасенных 2, эвакуированных 35 человек.

За отчетный период произошло 18 ДТП (за 2022 год 16), при котором выявлено 18 пострадавших (за 2022 год 14), в том числе пострадавших несовершеннолетних детей нет (за 2022 год 0), погибших 8 человек (за 2022 год 5).

Запланированные мероприятия муниципальной программой позволят:

- Время реагирования органов управления всех уровней при возникновении (угрозе) ЧС на 2 минуты;

- Эффективность взаимодействия привлекаемых сил и средств постоянной готовности, повышение слаженности их действий, уровня их информированности о сложившейся обстановке на 10%.
- Своевременное информирование и координация всех звеньев управления государственной системы предупреждения и ликвидации чрезвычайных ситуаций (далее - РСЧС), а так же связь с населением на 5 минут.
- Уменьшение количества погибших и пострадавших при авариях и ЧС техногенного и природного характера на 2 человека.
- Уменьшение суммы ущерба, причиненного ЧС, авариями техногенного и природного характера на 10%.

Данные мероприятия приведут к снижению уровень гибели людей на при чрезвычайных ситуациях, авариях, происшествиях на 10-12%, и к снижению количества пожаров в жилом секторе на 10%.

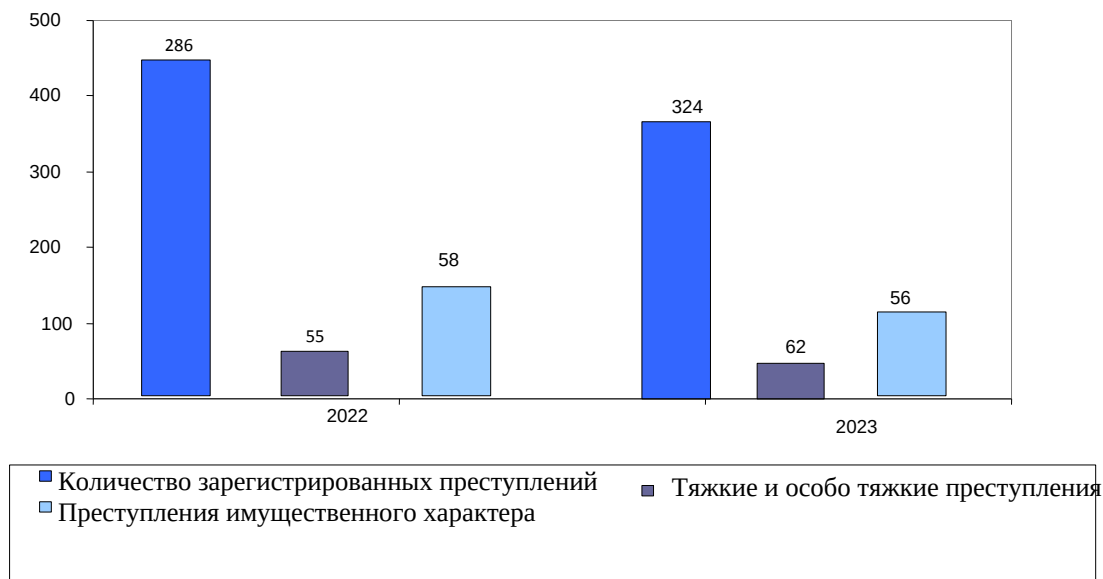
ЕДДС является органом повседневного управления звена РСЧС, ЕДДС предназначена для приема сообщений об авариях, пожарах, катастрофах, стихийных бедствиях и других чрезвычайных происшествиях от населения и организаций, оперативного реагирования и управления поисково-спасательными, аварийно-спасательными и пожарными силами постоянной готовности, координации совместных действий ведомственных дежурно-диспетчерских служб (ДДС) в условиях ЧС, За 2022 год в ЕДДС поступило около 3329 обращений от жителей Катайского округа. За 2023 год – 1771 обращение.

Причинами обращений являются:

- аварии, аварийные ситуации и инциденты на внутридомовых инженерных системах отопления, горячего и холодного водоснабжения, канализации, электроснабжения, газоснабжения;
- аварии, аварийные ситуации на внутриквартальных и магистральных сетях отопления, водоснабжения, водоотведения, газоснабжения.

По итогам 2023 года в Катайском муниципальном округе было зарегистрировано 324 преступления, что на 13,3 процента больше к уровню предыдущего года, в том числе 127-следствие по которому обязательно. Уровень преступности составил 171,9 уголовных посягательств на 10 тыс. человек населения, что выше средне областного (171,7).

Количество преступлений за 2022-2023 г.



Снижение уровня жизни, рост безработицы, интенсификация миграционных процессов, рост беспризорности – факторы криминогенные. И наоборот, повышение уровня жизни, совершенствование правового регулирования различных сторон деятельности человека, реализация социальных программ обучения и воспитания несовершеннолетних и другие аналогичные процессы способствуют снижению преступности в целом или ее отдельных видов. Определяя консервативный сценарий развития криминогенной обстановки на территории Катайского округа необходимо учитывать, что деятельность правоохранительных и надзорных органов по выявлению, регистрации и противодействию противоправным деяниям будет осуществляться на основе тех показателей, которые применяются в текущей практике и они не претерпят каких-либо кардинальных изменений. При этом социально-экономическая ситуация в регионе и стране в целом останется стабильной. Данный подход сохранит тенденцию к снижению уровня регистрации совершенных преступлений, оставив тенденцию к незначительному росту зарегистрированных сообщений либо его стабилизации.

Базовый сценарий подразумевает более высокий темп раскрытий и расследований административных правонарушений и преступлений, но и изменение критериев оценки всей правоохранительной деятельности. В первую очередь правоохранительными органами значительные усилия будут направлены на выявление преступлений, носящих характер «латентных», т.е, тех, которые выявляются самими сотрудниками полиции, либо иного правоохранительного органа. Сохранение вида и результата деятельности местных органов власти, осуществляемых в настоящее время не позволит кардинально влиять на ситуацию в сфере охраны общественного порядка на протяжении планируемого периода. Предлагается пересмотреть работу органов местного самоуправления в данном направлении с точки зрения

постановки конкретных задач и достижения целей проводимых мероприятий. В нынешней ситуации, предлагается основные усилия направить на исполнение государственных полномочий, переданных органам местного самоуправления в части выявления и пресечения административных правонарушений, тем самым демонстрируя, что любое, даже самое небольшое правонарушение, влечет за собой ответственность лица, его совершившего. Принцип неизбежности наказания даже в «малом», воспитывает у граждан уважение к закону и актуализирует принцип – «не нарушай». Также необходимо пересмотреть подход к оценке эффективности всех общественных объединений правоохранительной направленности в части исполнения своих полномочий, в виду того, что в планируемый период прогнозируется не увеличение штатной численности правоохранительных органов, а ее постепенное снижение. При этом роль общественных объединений в правоохранительной деятельности необходимо актуализировать. Она должна измениться как в количественных, так и в качественных показателях. При наличии риска, то есть в условиях частичной неопределенности для принятия решений отыскивается и выбирается стратегия с самой высокой предполагаемой вероятностью. Прогноз позволяет провести измерение рисков и определить соответствующую функцию полезности для ОВД, общества и органов местного самоуправления. С его помощью планируется риск и измеряется степень неопределенности. Кроме того, важно отметить, что выработка управленческих решений в условиях полной неопределенности предполагает установление состояний - будущих уровней преступности. Эффективность деятельности органов внутренних дел, а также органов власти в профилактике и борьбе с преступностью напрямую связана с пониманием складывающихся процессов, непосредственно влияющих на преступность, ее уровень, структуру, динамику. Многочисленные управленческие решения должны основываться на краткосрочных, среднесрочных и долгосрочных прогнозах преступности и сопутствующих ей явлений.

1.2. Экономическое развитие

1.2.1. Бюджет и внебюджетные отношения

Главным инструментом проведения социальной, финансовой и инвестиционной политики на территории муниципального округа является бюджет. Очень многое зависит от того, как грамотно построить финансовую политику, Администрация округа на протяжении последних лет показывает стабильно устойчивые показатели бюджетной политики.

Тыс. руб.

| Наименование показателя | 2021 год | 2022 год | 2023 год | Процент исполнения по отношению к значениям, % | | |
|-------------------------|----------|----------|----------|--|-----------|-----------|
| | | | | 2020 года | 2021 года | 2022 года |
| | | | | | | |

| | | | | | | |
|---|-----------|-----------|-----------|-------|-------|-------|
| Доходы бюджета всего, в том числе | 739 697,6 | 835 966,3 | 876 425,3 | 106,0 | 113,0 | 105,0 |
| Собственные доходы | 157 689,7 | 178 437,0 | 195 135,4 | 113,5 | 113,2 | 109,4 |
| - налоговые и неналоговые доходы | 155 465,8 | 176 688,0 | 193 956,6 | 114,8 | 113,7 | 109,8 |
| - прочие безвозмездные | 2 223,8 | 1 749,0 | 1 178,8 | 52,7 | 78,6 | 67,4 |
| Перечисления из бюджетов других уровней | 582 420,6 | 657 635,6 | 682 468,7 | 104,1 | 112,9 | 103,8 |
| Расходы бюджета всего | 733 039,8 | 825 213,6 | 876 913,5 | 106,2 | 112,5 | 106,3 |

Основными задачами по укреплению собственной доходной базы бюджета были и остаются: инвентаризация налогоплательщиков, работа с налогоплательщиками по своевременной и полной уплате налогов в бюджет, разъяснения налогового законодательства, эффективное использование имущества.

Доходы: В 2023 году в консолидированном бюджете Катайского района доходы утверждены в сумме 924 066,8 тыс. рублей, в том числе в виде налоговых и неналоговых доходов 184 218,6 тыс. рублей, в виде финансовой помощи – 739 848,2 тыс. рублей, в виде прочих безвозмездных поступлений 1 414,4 тыс. рублей.

За 2023 год в консолидированный бюджет Катайского района поступило доходов в сумме 876 425,3 тыс. рублей (95% к годовым бюджетным назначениям), в том числе в виде налоговых и неналоговых доходов поступление составило 193 956,6 тыс. рублей, в виде безвозмездных поступлений 682 468,7 тыс. рублей, в виде прочих безвозмездных поступлений 1 178,8 тыс. рублей.

Исполнение плановых назначений по налоговым и неналоговым доходам Катайского района в 2023 году составило 193 956,6 тыс. рублей, или 105,3% к плану года. Доля налоговых и неналоговых доходов в общей сумме доходов составила 22,1% (в 2022 году 21,1%). По сравнению с прошлым годом поступление увеличилось на 17 268,6 тыс. рублей или на 9,8% (в 2022 году поступление составило 176 688,0 тыс. рублей).

Большая часть налоговых и неналоговых доходов бюджета Катайского района обеспечена поступлениями таких налогов, как налог на доходы физических лиц, акцизов, налога на имущество физических лиц, земельного налога, аренда за земельные участки, платные услуги.

Наибольший удельный вес в общем объеме поступлений налоговых и неналоговых доходов занимает налог на доходы физических лиц, доля которого в общем объеме налоговых и неналоговых доходов составляет 63,2%. Поступления по указанному налогу составили 122 525,0 тыс. рублей, что составило 111,2% от утвержденных назначений. По сравнению с 2022

годом поступления увеличились на сумму 16 042,0 тыс. рублей, или 15,1%, Рост поступлений обусловлен ростом фонда оплаты труда. Реализовано 10 инвестиционных проектов. Создано 79 новых рабочих мест. Расширение производства ООО «ПП Медмил».

Сумма поступлений акцизов на нефтепродукты в консолидированный бюджет Катайского района в целом составила 17 204,2 тыс. рублей, что составило 102,6% от утвержденных назначений. Доля акцизов в налоговых и неналоговых доходах составила 8,9%. Поступления на уровне 2022 года.

По налогам на совокупный доход при плане 7 193,0 тыс. рублей исполнение составило 4 135,3 тыс. рублей (57,5%), что меньше 2022 года на 2 427,8 тыс. рублей в том числе:

- по налогу, взимаемому с применением патентной системы налогообложения, поступило 2 567,9 при плане 5 373,9 или 47,8%, Основная причина – перенос срока уплаты 31,12,2023 на рабочий день 09,01,2024 в соответствии со ст. 6,1 Налогового кодекса Российской Федерации,

- единый сельскохозяйственный налог, при плане 1 786,0 тыс. рублей поступило 1 527,3 тыс. рублей (85,5%), Темп поступлений к уровню прошлого года составляет 145,7% (2022 год поступление 1 048,0 тыс. рублей) за счет роста доходов от реализации продукции крестьянско – фермерских хозяйств. Доля в налоговых и неналоговых доходах налога, взимаемого с применением патентной системы налогообложения, составляет 2,1%.

Поступление по налогу на имущество физических лиц в 2023 году составляет 5 952,3 тыс. рублей, что составляет 115,2% от утвержденных назначений (5 169,0 тыс. рублей). Рост поступлений в 2023 году к уровню прошлого года на 43,6% или на 1 807,0 тыс. рублей за счет начислений налога за 2022 год исходя из кадастровой стоимости имущества и применения коэффициента переходного периода равного 0,6 в соответствии со статьями 403 и 408 Налогового кодекса РФ. Доля налога на имущество физических лиц в налоговых и неналоговых доходах составила 3,1%.

Поступление по земельному налогу составляет 11 017,2 тыс. рублей, что составляет 98,8% от утвержденных назначений, Темп поступлений к уровню прошлого года составляет 86,7%, снижение на 1 689,0 тыс. рублей, в том числе:

- по земельному налогу с организаций, уменьшение поступлений к уровню прошлого года на 1 933,0 тыс. рублей от ряда бюджетных учреждений в связи с пересчетом кадастровой стоимости на основании Постановления Департамента имущественных и земельных отношений Курганской области от 08,11,2022 № 92-п, которым были утверждены результаты определения кадастровой стоимости всех категорий земельных участков на территории Курганской области;

- по земельному налогу физических лиц рост к уровню прошлого года составляет 105,5% или больше на 244,0 тыс. рублей при погашении задолженности физическими лицами за прошлые периоды.

Доля земельного налога в налоговых и неналоговых доходах составила 5,7%.

Поступления по государственной пошлине составили 3 814,3 тыс. рублей, что составляет 97,8% исполнения от утвержденных назначений, По сравнению с 2022 годом поступления увеличились на 207,5 тыс. рублей, что обусловлено большим количеством рассмотренных исков в судах общей юрисдикции, мировыми судьями, Доля в налоговых и неналоговых доходах составила 2,0%.

Поступления за аренду земельных участков составили 4 048,1 тыс. рублей, что составляет 99,8% исполнения от утвержденных назначений (4 055,0). По сравнению с 2022 годом поступления уменьшились на 962,9 тыс. рублей. Снижение связано с задолженностью по арендной плате за земельные участки от юридических и физических лиц. Доля от арендной платы за земельные участки в налоговых и неналоговых доходах составила 2,1%.

Увеличились поступления от аренды имущества по сравнению с прошлым годом на 201,9 тыс. рублей, (2023 год – 4 208,0 тыс. рублей, 2022 год – 4 006,1 тыс. рублей). Доля в налоговых и неналоговых доходах составила 2,2%.

По платежам при пользовании природными ресурсами платежи поступают в пределах расчетов по установленным нормативам и лимитам и составили в 2023 году 312,7 тыс. рублей (99,3% от утвержденных назначений). По сравнению с 2022 годом поступления выросли на 174,6 тыс. рублей.

Доходы от оказания платных услуг (работ) и компенсации затрат государства составили 17 045,9 тыс. рублей или 97,6 % исполнения от утвержденных назначений (17 470,0). По сравнению с 2022 годом поступления увеличились на 3 337,0 тыс. рублей или 24,3%. Что объясняется поступлением денежных средств от деятельности городского центра русской культуры, музея и сельских клубов по «Пушкинской» карте. Доля доходов от оказания платных услуг (работ) и компенсации затрат государства в налоговых и неналоговых доходах составила 8,8%.

Доходы от продажи материальных и нематериальных активов составили 803,4 тыс. рублей, что меньше по сравнению с прошлым годом на 1 245,1 тыс. рублей (2 048,5 тыс. рублей). Снижение поступлений связано с отсутствием продажи в 2023 году муниципального имущества, в то время как в 2022 году реализовано 4 единицы муниципального имущества на общую сумму 993,0 тыс. рублей. Доходы от продажи земельных участков в 2023 году составили 549,7 тыс. рублей (заключено 14 договоров, в 2022 году 50 договоров). По сравнению с 2022 годом поступления снизились на 505,6 тыс. рублей, что связано со значительным снижением покупаемых земельных участков. Доля в налоговых и неналоговых доходах составляет 0,4%.

Поступления по денежным взысканиям (штрафы) составили 2 865,0 тыс. рублей, что на 1 792,6 тыс. рублей больше, чем в прошлом году (1 071,4 тыс. рублей), Увеличение поступлений связано с поступлением иного штрафа (1 667,2 тыс. рублей) в случае ненадлежащего исполнения обязательств перед муниципальным органом (банковская гарантия).

Прочие неналоговые доходы поступили в сумме 25,9 тыс. рублей, из них доходы от использования земельных участков, предоставленных без торгов, составили 3,2 тыс. рублей и 22,7 тыс. рублей ошибочно зачисленные платежи подлежащие уточнению.

Безвозмездные поступления в консолидированный бюджет за 2023 год составили 682 468,7 тыс. рублей (77,8% от общей суммы доходов бюджета), что на 24 833,1 тыс. рублей больше, чем в прошлом году в том числе:

- **поступления по дотациям составили** 288 489,9 тыс. рублей, что на 33 538,9 тыс. рублей больше, чем в прошлом году (254 951,0 тыс. рублей), Бюджетные назначения установлены в сумме 292 736,0 тыс. рублей, выполнены на 98,5 %, в том числе:

на выравнивание бюджетной обеспеченности – 241 733 тыс. рублей,

на поддержку мер по обеспечению сбалансированности бюджетов – 46 756,9 тыс. рублей;

- **поступления по субсидиям составили** 126 167,5 тыс. рублей, что на 43 153,2 тыс. рублей меньше, чем в прошлом году (169 320,7 тыс. рублей), Бюджетные назначения установлены в сумме 175 767,2 тыс. рублей, выполнены на 71,8%,

- **поступления по субвенциям составили** 246 238 тыс. рублей, что на 30 048,5 тыс. рублей больше, чем в прошлом году (216 189,5 тыс. рублей),

- **поступления по межбюджетным трансфертам составили** 22 901,7 тыс. рублей, что на 5 727,4 тыс. рублей больше, чем в прошлом году (17 174,4 тыс. рублей),

Доходы от прочих безвозмездных поступлений за 2023 год составили 1 178,8 тыс. рублей или 83,3 % исполнения от утвержденных назначений 1 414,4 тыс. рублей, что меньше по сравнению с прошлым годом на 570,1 тыс. рублей (1 748,9 тыс. рублей).

Возврат остатков субсидий, субвенций и иных межбюджетных трансфертов, имеющих целевое назначение, прошлых лет – (-) 2 507,2 тыс. руб.

Расходы:

В 2023 году расходы сохранили свою социальную направленность. В первоочередном порядке финансировались расходы, к которым отнесены: оплата труда и начисления на оплату труда, исполнение публичных нормативных обязательств, приобретение продуктов питания для учреждений бюджетной сферы, оплата коммунальных услуг и услуг связи, оплата услуг по подвозу учащихся, предоставление мер социальной поддержки отдельным категориям граждан.

Расходы на установленные меры социальной поддержки граждан профинансированы в необходимом объеме с учетом усиления их адресности, повышения качества и своевременности представления.

Расходная часть консолидированного бюджета за 2023 год исполнена в сумме 876 913,5 тыс. рублей или 90,5% к бюджетным назначениям. Рост расходов к 2022 году составил 6,3% или 51 699,9 тыс. рублей.

Исполнение расходной части бюджета по разделам бюджетной классификации

| Тыс. рублей | | | | | |
|----------------|---|------------|------------------|--------------|-----------------|
| Раздел | Наименование | План | Кассовые выплаты | % исполнения | Удельный вес, % |
| 0100 | Общегосударственные вопросы | 79 817,2 | 75 472,0 | 94,6 | 8,6 |
| 0200 | Национальная оборона | 2 265,4 | 1 752,3 | 77,4 | 0,2 |
| 0300 | Национальная безопасность и правоохранительная деятельность | 29 926,9 | 29 023,2 | 97,0 | 3,3 |
| 0400 | Национальная экономика | 57 424,9 | 45 491,3 | 79,2 | 5,2 |
| 0500 | Жилищно - коммунальное хозяйство | 120 449,41 | 91 578,6 | 76,0 | 10,4 |
| 0600 | Охрана окружающей среды | 30 504,7 | 30 504,7 | 100 | 3,5 |
| 0700 | Образование | 547 033,8 | 522 824,2 | 95,6 | 59,6 |
| 0800 | Культура и кинематография | 61 666,8 | 57 821,1 | 93,8 | 6,6 |
| 1000 | Социальная политика | 23 049,5 | 20 631,9 | 89,5 | 2,4 |
| 1100 | Физическая культура и спорт | 16 816,0 | 1 812,3 | 10,8 | 0,2 |
| 1300 | Обслуживание муниципального долга | 2 | 1,8 | 90,6 | 0 |
| Всего расходов | | 968 956,8 | 876 913,5 | 90,5 | 100 |

Наибольший удельный вес в расходах бюджета приходится на расходы социально-культурной сферы. Основную долю занимают расходы на образование – 59,6%, ЖКХ – 10,4%, общегосударственные вопросы – 8,6%, культуру – 6,6%, национальную экономику – 5,2%.

Самый незначительный объем в структуре бюджета занимают расходы на национальную оборону и физическую культуру и спорт – 0,2%.

По разделу «Общегосударственные вопросы» исполнение составило 94,6%, расходы исполнены в сумме – 75 472 тыс. рублей при плановых показателях 79 817,2 тыс. рублей.

На содержание глав администраций муниципальных образований направлено 6 204,2 тыс. рублей или 99,8% годовых назначений.

На финансирование представительных органов местного самоуправления направлено 1 305,4 тыс. рублей, или 91,3% годовых назначений.

На содержание местных администраций направлено 46 112,1 тыс. рублей, или 97,2% годовых назначений.

Расходы на судебную систему составили 2,1 тыс. рублей или 100% годовых назначений.

На обеспечение деятельности финансовых органов направлено 7 845,8 тыс. рублей, или 99,7% годовых назначений.

На обеспечение проведения выборов направлено 1 257,1 тыс. рублей или 100% исполнение.

По подразделу 0113 «Другие общегосударственные вопросы» расходы составили 12 745,3 тыс. рублей (83,9% исполнение). Из них за счет федерального бюджета на государственную регистрацию актов гражданского состояния направлено 1 165 тыс. рублей. За счет областного бюджета направлено: на исполнение государственных полномочий по образованию комиссий по делам несовершеннолетних и защите их прав - 442 тыс. рублей, осуществление государственных полномочий по определению перечня должностных лиц, уполномоченных составлять протоколы об административных правонарушениях 0,8 тыс. рублей, исполнение государственных полномочий по созданию административных комиссий 5 тыс. рублей, на исполнение государственных полномочий по решению вопросов организации и ведения регистра муниципальных нормативных правовых актов 3,7 тыс. рублей, на исполнение государственных полномочий по хранению, комплектованию, учету и использованию Архивного фонда Курганской области 10,3 тыс. рублей, на осуществление органами местного самоуправления муниципальных районов полномочий по расчету и предоставлению субвенций по первичному воинскому учету бюджетам поселений 0,9 тыс. рублей.

По разделу «Национальная оборона» исполнение составило 77,4%, расходы – 1 752,3 тыс. рублей, плановые назначения – 2 265,4 тыс. рублей, расходы направлены на обеспечение государственных полномочий Российской Федерации по первичному воинскому учету граждан, где отсутствуют военные комиссариаты.

По разделу «Национальная безопасность и правоохранительная деятельность» исполнение – 97%, израсходовано 29 023,2 тыс. рублей, плановые показатели – 29 926,9 тыс. рублей.

По подразделу 0309 «Гражданская оборона» направлено 48,7 тыс. рублей, или 41,1% годовых назначений.

По подразделу 0310 «Защита населения и территории от чрезвычайных ситуаций природного и техногенного характера, пожарная безопасность» направлено 28 974,4 тыс. рублей, или 97,2% годовых назначений.

В разделе «Национальная экономика» расходы составили 45 491,3 тыс. рублей при плане 57 424,9 тыс. рублей, исполнение – 79,2%.

По подразделу 0401 «Общэкономические вопросы» расходы составили 644,2 тыс. рублей или 100 % годовых назначений. Они направлены на реализацию дополнительных мероприятий, направленных на снижение напряженности на рынке труда, по организации общественных работ, за счет средств федерального бюджета 637,7 тыс. рублей, областного – 6,5 тыс. рублей.

По подразделу 0405 «Сельское хозяйство и рыболовство» расходы составили 81,9 тыс. рублей или 100% к годовым назначениям.

Расходы по подразделу 0409 «Дорожное хозяйство (дорожные фонды)» составили 44 447,7 тыс. рублей или 79% годовых назначений, из них за счет средств областного бюджета 24 790,8 тыс. рублей.

По подразделу 0412 «Другие вопросы в области национальной экономики» расходы составили 317,5 тыс. рублей или 69,9% от плановых показателей, это расходы на землеустроительные работы, оценку имущества.

По разделу «Жилищно - коммунальное хозяйство» израсходовано 91 578,6 тыс. рублей, плановые показатели – 120 449,41 тыс. рублей, исполнение 76%.

По подразделу 0501 «Жилищное хозяйство» расходы составили 25 222,9 тыс. рублей или 49,8% годовых бюджетных назначений, из них на переселение граждан из аварийного жилищного фонда за счет средств, поступивших от Фонда содействия реформированию жилищно-коммунального хозяйства израсходовано 1 1183,6 тыс. рублей (38,5% исполнение), за счет средств областного бюджета 6 980 тыс. рублей, остальные расходы составили взносы на капитальный ремонт и на содержание муниципального имущества.

Расходы по подразделу 0502 «Коммунальное хозяйство» сложились в сумме 3 858 тыс. рублей или 88,4% от годовых назначений.

Расходы по подразделу 0503 «Благоустройство» составили 9 171,6 тыс. рублей или 86% годовых бюджетных назначений, из них на реализацию программ формирования современной городской среды направлено 3 300 тыс. рублей, в том числе за счет средств федерального бюджета 2 940 тыс. рублей, областного бюджета – 60 тыс. рублей.

Расходы по подразделу 0505 «Другие вопросы в области жилищно-коммунального хозяйства» сложились в сумме 53 326,2 тыс. рублей или 97,3 % годовых бюджетных назначений.

По разделу «Охрана окружающей среды» исполнение 100%, расходы составили 30 504,7 тыс. рублей.

По подразделу 0603 «Охрана объектов растительного и животного мира и среды их обитания» расходы сложились в сумме 15,8 тыс. рублей или 100% годовых бюджетных назначений.

По подразделу 0605 «Другие вопросы в области охраны окружающей среды» исполнено 30 489 тыс. рублей. Из них на ликвидацию свалки средств федерального бюджета израсходовано 27 030 тыс. рублей, областного бюджета 498,8 тыс. рублей.

По разделу «Образование» расходы составили 522 824,2 тыс. рублей при плановых показателях 547 033,8 тыс. рублей, исполнено – 95,6%.

По подразделу 0701 «Дошкольное образование» расходы в сумме 171 884 тыс. рублей или 97,1% от годовых назначений направлены на финансовое обеспечение оказания услуг учреждениями в сфере дошкольного образования.

По подразделу 0702 «Общее образование» расходы в сумме 271 580,8 тыс. рублей или 97,7 годовых назначений, направлены на финансовое обеспечение оказания услуг общеобразовательными учреждениями. Из них

- обеспечение питанием обучающихся общеобразовательных организаций из малообеспеченных семей 1 399,1 тыс. рублей, в том числе за счет средств областного бюджета 973,7 тыс. рублей;

- организация бесплатного горячего питания обучающихся 1 – 4 классов 10 980 тыс. рублей, в том числе средства федерального бюджета 10 870,2 тыс. рублей, из областного бюджета – 109,8 тыс. рублей;

- обеспечение выплаты ежемесячного денежного вознаграждения за классное руководство педагогическим работникам за счет средств федерального бюджета – 13 080,2 тыс. рублей;

- на реализацию мероприятий по модернизации школьных систем образования 19 609,1 тыс. рублей, в том числе федеральный бюджет – 19 413 тыс. рублей, из областного бюджета – 196,1 тыс. рублей;

- на проведение мероприятий по обеспечению деятельности советников директора по воспитанию и взаимодействию с детскими общественными объединениями в общеобразовательных организациях 170,1 тыс. рублей, в том числе за счет средств федерального бюджета 166,7 тыс. рублей, из областного – 3,4 тыс. рублей.

По подразделу 0703 «Дополнительное образование детей» расходы в сумме 39 333,7 тыс. рублей или 93,2% годовых назначений направлены на финансовое обеспечение оказания услуг учреждениями дополнительного образования детей.

По подразделу 0705 «Профессиональная подготовка, переподготовка и повышение квалификации» расходы составили 494 тыс. рублей или 99,5%, из них за счет средств областного бюджета 490 тыс. рублей.

По подразделу 0709 «Другие вопросы в области образования» расходы в сумме 39 531,7 тыс. рублей или 80,3% годовых назначений, из них:

- на организацию и обеспечение отдыха и оздоровления детей 11 702,4 тыс. рублей, в том числе средства областного бюджета составляют 8 541,8 тыс. рублей,

- на ремонт и оснащение загородных оздоровительных лагерей 10 709,4 тыс. рублей, 10 549,4 тыс. рублей средства областного бюджета.

По разделу «Культура, кинематография» исполнено на 93,8%, расходы составили 57 821,1 тыс. рублей при плановых показателях – 61 666,8 тыс. рублей.

По подразделу 0801 «Культура» расходы составили 56 617,5 тыс. рублей или 93,6 % годовых назначений, из них:

- государственная поддержка отрасли культуры 220 тыс. рублей (средства федерального бюджета 200 тыс. рублей, областного – 20 тыс. рублей);

- обеспечение развития и укрепления материально-технической базы домов культуры в населённых пунктах с числом жителей до 50 тысяч человек 800,8 тыс. рублей (средства федерального бюджета 792 тыс. руб., средства областного бюджета 8 тыс. рублей),

По подразделу 0804 «Другие вопросы в области культуры, кинематографии» расходы составили 1 203,5 тыс. рублей или 99,8% годовых назначений.

По разделу «Социальная политика» при плановых показателях 23 049,5 тыс. рублей исполнено 20 631,9 тыс. рублей, или 89,5%.

По подразделу 1001 «Пенсионное обеспечение» расходы на осуществление доплат к пенсиям муниципальных служащих составили 453,6 тыс. рублей или 74,1% годовых бюджетных назначений.

По подразделу 1003 «Социальное обеспечение населения» произведены расходы в сумме 7 420 тыс. рублей, или 100% годовых назначений, на реализацию мер социальной поддержки отдельных категорий граждан (из них средства областного бюджета 7 000 тыс. рублей).

По подразделу 1004 «Охрана семьи и детства» произведены расходы в сумме 11 312,3 тыс. рублей или 83,4 % годовых назначений. Из них

- на содержание ребенка в семье опекуна, приемной семьи, на оплату труда приемного родителя, а также на выплату единовременных пособий 9 787,9 тыс. рублей (средства областного бюджета),

- выплачено компенсации части погашения родительской платы за содержание детей в учреждениях 1 524,4 тыс. рублей (средства областного бюджета),

По подразделу 1006 «Другие вопросы в области социальной политики» расходы в сумме 1 446 тыс. рублей или 100% годовых назначений, направлены на содержание органов опеки (средства областного бюджета).

По разделу «Физическая культура и спорт» исполнение составило 10,8%, расходы 1 812,3 тыс. рублей, плановые назначения 16 816 тыс. рублей, Из них капитальный ремонт здания МБУ «Катайская детско-юношеская спортивная школа» 1 012,3 тыс. рублей (исполнение 6,3%) в том числе средства областного бюджета 1 011,3 тыс. рублей,

По разделу «Обслуживание муниципального долга» израсходовано 1,8 тыс. рублей при плане 2 тыс. рублей или 90,6 %.

В 2023 году в рамках 5 национальных проектов таких как «Культура», «Демография», «Образование», «Жилье и городская среда» и «Экология» на территории Катайского района исполнялось 6 федеральных проектов на общую сумму 50 303,7 тыс. рублей, в том числе в доле за счет средств местного бюджета 578,0 тыс. рублей.

1.2.2. Промышленное производство

Промышленность Катайского муниципального округа представлена 24 предприятиями, основными видами, деятельности которых являются обрабатывающие производства. За 2023 год предприятиями отгружено товаров собственного производства на 2 млрд. 920 млн. 847 тыс. руб., что на 12,5 % больше к прошлому 2022 году. Индекс промышленного производства составил 117 % к аналогичному периоду 2022 года.

АО «Катайский насосный завод» основной вид деятельности предприятия, выпуск центробежных насосов для химической и нефтехимической промышленности, металлургии, топливно-энергетического комплекса.

Развитие промышленности округа основано на технологической модернизации предприятий, АО «Синарский щебеночный карьер»,

установлена дробилка по производству кубовидного щебня, позволяющая увеличить объем реализации щебня.

SWOT анализ

| Сильные стороны (S) | Возможности (W) |
|--|--|
| <ul style="list-style-type: none"> -наличие промышленных, перерабатывающих предприятий; -выпуск конкурентоспособной, высококачественной и безопасной продукции, изготовленной в соответствии с технологическими регламентами. | <ul style="list-style-type: none"> -создание условий взаимодействия сельскохозяйственных товаропроизводителей, предприятий торговли, пищевой и перерабатывающей промышленности; -проведение технического перевооружения организаций с внедрением современных достижений научно-технического прогресса; -освоение производства новых, востребованных видов продукции; -увеличение ассортимента и объема производства продукции пищевой и перерабатывающей промышленности; -привлечение предприятий к участию в межрегиональных и областных выставках |
| Слабые стороны (O) | Угрозы (T) |
| <ul style="list-style-type: none"> -недостаток сырьевых ресурсов; -недостаток в специалистах и кадрах рабочих профессий; -финансовая неустойчивость предприятий пищевой и перерабатывающей промышленности; -отсутствие государственной поддержки пищевой и перерабатывающей промышленности | <ul style="list-style-type: none"> - закредитованность пищевой и перерабатывающей промышленности; -длительные сроки окупаемости инвестиций в пищевой и перерабатывающей промышленности; -трудный доступ к кредитным ресурсам для предприятий пищевой и перерабатывающей промышленности, высокая их стоимость; -неравные условия конкуренции на отечественном продовольственном рынке; недостаточная государственная помощь в продвижении импортозамещающей продукции |

1.2.3. Агропромышленный комплекс

Развитие агропромышленного комплекса является важной отраслью экономики Катайского муниципального округа и реализуется в рамках муниципальных программ «Комплексное развитие сельских территорий Катайского района» и «Развитие агропромышленного комплекса в Катайском районе на 2020-2025 годы».

В сельском хозяйстве Катайского МО работает 7 сельскохозяйственных предприятий, Количество КФХ уменьшилось на 2 единицы и составило 45. В 2023 году количество ЛПХ составило 6 968 единиц.

Сельскохозяйственные угодья Катайского МО составляют 132 790 га, из них пашня 57 690 га. В 2023 году обрабатывалось 25 251 га или 56,3 % от общей площади пашни, имеющейся в районе (2022 году 38 012 га или 65,9%).

Птицеводством в округе занимается сельскохозяйственное предприятие «Торговый дом Урал Колос», на 01.01.2024г, содержалось 55 000 голов птицы (утка, гусь) Производство яиц в 2023 году составило 131,6 тыс. штук, что на 16 % ниже уровня 2022 года (2022 год - 161 тыс. шт.) Переработкой пищевой продукции в Катайском округе занимаются 8 предприятий (АО «Молоко», ИП Нетесова О,А,, ИП Половинкина К,А,, ООО «МПК Добродел», ООО «Катайский комбикормовый завод», ООО «АгриКол ПМ», ООО «Семь Я», ООО «Торговый дом Урал Колос»). Объем отгруженной пищевой продукции за 2023 год в действующих ценах составил 1 млн. 781 тыс. рублей, что больше уровня прошлого года на 40%, (в 2022году - 1 млн. 269 тыс. рублей). Увеличился объем инвестиций в развитие перерабатывающей промышленности в 2023 году составил 63 млн.125 тыс. рублей, что больше уровня прошлого года на 71 % (2022 год 10 млн. 800 тыс. рублей).

Особое внимание уделяется информационно – методическому сопровождению сельхозтоваропроизводителей: информирование о возможности получения грантов и подготовка документов.

В 2023 году сельхозтоваропроизводителями Катайского округа получено субсидий 34 млн. 881 тыс. руб., что на 28% меньше уровня прошлого года (2022 год 48 млн, 260 тыс. руб.); на оказание несвязанной поддержки в области растениеводства было перечислено субсидий 461 тыс. руб, (2022 год 890 тыс. руб.), по культуртехническим мероприятиям 2 млн,392 тыс.; на производство и реализацию зерновых культур – 1 млн,620 тыс; поддержка собственного производства молока -222 тыс. рублей; реализация на собственную переработку молока -485т,р; развитие мясного скота -138 т,р,, поддержка элитного семеноводства – 263т,р; субсидии гражданам ведущим личное подсобное хозяйство – 3 млн,170 т, рублей.

В 2023 году крестьянско-фермерскими хозяйствами получено 6 грантов на сумму 15 млн, 858 тыс. руб. (2022г.- получено 4 гранта на сумму 15 млн, 858 тыс. руб.) на развитие мясного скотоводства.

За 2023 год сельхозтоваропроизводителями приобретено техники и оборудования на сумму 42 млн. 260 тыс. руб. (в 2022г–43млн,530 тыс. рублей).

SWOT анализ

| Сильные стороны (S) | Возможности (W) |
|---|--|
| <ul style="list-style-type: none"> - наличие значительных ресурсов плодородных земель; - выгодное географическое положение в системе транспортных коммуникаций; - близость предприятий области к крупнейшим городам и промышленным зонам Урала ; | <ul style="list-style-type: none"> - наличие плодородной земли; -природно-климатические условия Катайского округа способствуют успешному развитию многоотраслевого сельского хозяйства, производству широкого спектра высококачественной экологически чистой сельхозпродукции, |

| | |
|--|---|
| <ul style="list-style-type: none"> - система подготовки кадров; - аграрная наука; <p>относительно благоприятные природно-климатические условия</p> | <p>сырья и продовольствия;</p> <p>-Катайский округ имеет значительные трудовые ресурсы</p> |
| <p>Слабые стороны (О)</p> | <p>Угрозы (Т)</p> |
| <ul style="list-style-type: none"> - низкая инвестиционная привлекательность; -слабое развитие рыночной инфраструктуры; -низкий уровень развития отраслей социальной инфраструктуры; -дефицит квалифицированных кадров; -высокая степень износа основных фондов; -низкая оснащенность сельского хозяйства техникой и технологиями; -высокие природно-климатические риски; -слабое государственное регулирование рынков сельскохозяйственной продукции, сырья и продовольствия, материально-технических и энергетических ресурсов; -финансовая неустойчивость сельского хозяйства; -низкий уровень конкурентоспособности большинства товаропроизводителей; -слабое развитие интеграционных и кооперационных процессов в аграрном комплексе; -слабое развитие страхования в аграрном секторе экономики; -неэффективное использование земельных, трудовых, сырьевых ресурсов | <ul style="list-style-type: none"> - закредитованность сельхозтоваропроизводителей, длительные сроки окупаемости инвестиций в сельском хозяйстве, особенно в животноводстве; -трудный доступ к кредитным ресурсам для предприятий АПК, высокая их стоимость; -недостаток собственных доходов окружного бюджета для поддержки АПК, неравные условия конкуренции на отечественном продовольственном рынке; -недостаточная государственная помощь в продвижении импортозамещающей продукции, а также в организации логистической инфраструктуры продвижения местных товаров на межрегиональные рынки |

1.2.4. Жилищная сфера и обеспеченность качественным жильем

1.2.4.1. Жилищно-коммунальное хозяйство

Жилищно-коммунальное хозяйство основа жизнеобеспечения всего населения Катайского муниципального округа. Повышение качества предоставления жилищно-коммунальных услуг населению требует укрепления материально-технической базы жилищно-коммунального хозяйства. На текущую дату количество объектов ЖКХ в реестре муниципального имущества составляет 97 объектов, зарегистрированных - 85, не зарегистрированных –12. Общая протяженность водопроводных сетей составляет 65,6 км, их них протяженность ветхих водопроводных сетей - 47,5 км или 72,4 % от общей протяженности.

Общая протяженность канализационных сетей составляет 16,3 км, из них протяженность ветхих канализационных сетей составляет 13 км или 79,8 % от общей протяженности.

Общая протяженность тепловых сетей составляет 32,2 км, в том числе: в ОНП (опорный населенный пункт) – 25 км, в ПНП (прилегающие

населенные пункты) – 7,2 км. Протяженность ветхих тепловых сетей составляет 22,8 км или 70,7 % от общей протяженности, в том числе: в ОНП – 22,5 км или 89,9 % от общей протяженности, в ПНП – 0,3 км или 4,2 % от общей протяженности.

С целью актуализации данных в настоящее время разрабатывается единая схема теплоснабжения и схема водоснабжения и водоотведения Катайского муниципального округа.

SWOT-анализ в сфере жилищно-коммунального хозяйства

| Сильные стороны (S) | Возможности (W) |
|---|--|
| <ul style="list-style-type: none"> - жизнеобеспечивающая отрасль экономики; - гарантированный спрос на услуги; - гарантированная занятость населения | <ul style="list-style-type: none"> - постоянно растущий спрос на услуги ЖКХ (газоснабжение, водоснабжение, водоотведение); - усиливающаяся потребность в широкомасштабной модернизации материально-технической базы экономики; - повышение конкурентоспособности организаций сферы ЖКХ; - развитие федеральных программ в сфере ЖКХ и участие в их реализации; - взаимодействие с общественными организациями в сфере ЖКХ; - превращение потребителей услуг ЖКХ в активного участника процесса управления; - лицензирование деятельности по управлению многоквартирными домами; - повышение конкурентоспособности организаций, осуществляющих деятельность в сфере управления многоквартирными домами; - оказание мер государственной и муниципальной поддержки собственникам жилых помещений в финансировании работ по капитальному ремонту общего имущества в многоквартирных домах |
| Слабые стороны (O) | Угрозы (T) |
| <ul style="list-style-type: none"> - наличие большого числа малоэффективных котельных; - высокий уровень износа объектов инфраструктуры; - высокие потери коммунальных ресурсов вследствие высокого уровня износа основных фондов; - низкий уровень роста доходов населения по отношению к росту стоимости жилищно-коммунальных услуг; - недостаточный уровень инвестиций в основной капитал сферы ЖКХ | <ul style="list-style-type: none"> - снижение инвестиций в основной капитал сферы ЖКХ; - уменьшение темпов развития инженерной инфраструктуры в ЖКХ; инфляционные процессы; несовершенство законодательства (непрозрачность расчетов за энергоресурсы); - сокращение объемов финансирования отрасли; - снижение платежеспособности населения |

1.2.4.2. Топливо-энергетический комплекс

Электроэнергетика занимает особое место в экономике округа, являясь одной из сфер жизнеобеспечения.

Энергоснабжением округа занимается предприятие АО «СУЭНКО», округ полностью обеспечен электрической энергией.

Газоснабжением округа занимается предприятие ООО «Газпроммежрегионгаз Курган».

Теплоснабжение Катайского района обеспечивается 23 котельными, из них: угольные – 9; газовые – 14.

Обслуживаются котельные специализированными теплоснабжающими организациями: ООО «Тепловик», ООО «Грант», ООО «Коммунальщик». Кроме того, в августе 2023 года создано муниципальное казенное предприятие «Ларга», которому присвоен статус единой теплоснабжающей организации.

Ежегодно проводится работа по приемке котельных, подготовке и проведению отопительного сезона; в 2023 году Катайский район получил паспорт готовности к отопительному сезону 2023-2024 годов своевременно.

Для приведения жилищно-коммунального комплекса в нормативное рабочее состояние требуются значительные финансовые средства, которые при ограниченном бюджетном финансировании, можно получить за счет инвестиций. За счет инвестиционных мероприятий на развитие коммунальной сферы предприятиями направлено около 630 тыс. рублей.

В направлении ремонта инженерной инфраструктуры в 2023 году реализовано следующее мероприятие:

- Замена газового котла марки Ква-0,8 МВт в муниципальной котельной с.Боровское. на сумму 630 тыс. руб.;

SWOT анализ

| Сильные стороны (S) | Возможности (W) |
|--|--|
| -жизнеобеспечивающая отрасль экономики; гарантированный спрос на услуги; - гарантированная занятость населения | -постоянно растущий спрос на услуги ЖКХ (газоснабжение, водоснабжение, водоотведение); -усиливающаяся потребность в широкомасштабной модернизации материально- технической базы экономики; взаимодействие с общественными организациями в сфере ЖКХ; -превращение потребителей услуг ЖКХ в активного участника процесса управления; -лицензирование деятельности по управлению многоквартирными домами; -повышение конкурентоспособности организаций, осуществляющих деятельность в сфере управления многоквартирными домами; -оказание мер государственной и муниципальной поддержки собственникам жилых помещений в финансировании работ |

| | |
|--|--|
| | по капитальному ремонту общего имущества в многоквартирных домах |
| Слабые стороны (О) | Угрозы (Т) |
| -наличие большого числа малоэффективных котельных; -высокий уровень износа объектов инфраструктуры; -высокие потери коммунальных ресурсов вследствие высокого уровня износа основных фондов; -низкий уровень роста доходов населения по отношению к росту стоимости жилищно-коммунальных услуг; -недостаточный уровень инвестиций в основной капитал сферы ЖКХ | -снижение инвестиций в основной капитал сферы ЖКХ; -уменьшение темпов развития инженерной инфраструктуры в ЖКХ; инфляционные процессы; -несовершенство законодательства (непрозрачность расчетов за энергоресурсы); -сокращение объемов финансирования отрасли; -снижение платежеспособности населения |

1.2.5. Транспорт и связь

По обслуживанию массовых грузовых и пассажирских перевозок округа в корреспонденции со всеми округами страны первостепенную роль играют железнодорожный и автомобильный транспорт.

Одним из важнейших факторов развития экономики округа является транспортная инфраструктура. Дорожное хозяйство Катайского округа — это сеть автомобильных дорог общего пользования протяженностью 398,9 км. в т. ч. в г. Катайске 81,3 км. в сельской местности – 317,6 км. Состояние автомобильных дорог можно охарактеризовать как удовлетворительное. Доля автомобильных дорог общего пользования, соответствующих нормативным требованиям к транспортно-эксплуатационным показателям, к общей протяженности автодорог в 2023 году составляет 76% (в 2022г – 75,8%).

В целом по округу дорожная сеть находится в удовлетворительном состоянии. Почти все население округа имеет регулярное автобусное сообщение с административным центром. Перевозкой пассажиров занимается ИП Мукомолов Ю.И.

С автоперевозчиком заключены договоры на право осуществления перевозок пассажиров автомобильным транспортом общего пользования на муниципальных маршрутах Катайского округа.

Пассажирооборот за 2023 год составил 102,2 % к уровню прошлого года. За 2023 год перевезено 7141,5 тысяч тонно - километров грузов, что составляет 71,4 %. Основными элементами железной дороги, находящейся на территории города, являются: участок двухпутной электрифицированной ж/д магистрали Екатеринбург – Курган и станция «Катайск». Станция «Катайск» – разделительный пункт промежуточного типа, лежащий в центральной части города, в пределах 144 – 145 км основной магистрали. Пассажирский вокзал и небольшие грузовые устройства находятся на южной стороне станционного парка. Основная работа станции заключается в пропуске транзитных поездов. Одновременно она обслуживает пассажирские перевозки города и местный грузооборот.

Связь,

На территории Катайского округа предоставляются следующие телематические услуги: ПАО «Ростелеком», ООО «Курьер Плюс» передает эфирную трансляцию звуковых программ, местную телефонную связь, эфирную трансляцию телевизионных программ, 5 – операторов сотовой связи, почтовую связь оказывает Катайский производственный цех Шадринского почтамта.

В г. Катайске установлен и запущен в эксплуатацию передатчик кабельного телевизионного вещания. В округе активно развивается мобильная связь. Завершены работы по созданию комплекса технических и программных средств, обеспечивающих оказание универсальных услуг телефонной связи с использованием таксофонов. Телефонизированы удаленные населенные пункты, подключено 28 таксофонов. Все школы Катайского округа подключены к сети Интернет. В округе установлено 25 узлов широкополосного доступа для подключения к сети Интернет.

SWOT анализ

| Сильные стороны (S) | Слабые стороны (W) |
|---|---|
| -региональный железнодорожный узел; -своевременное обеспечение потребностей хозяйства и населения в перевозках; -повышение экономической активности работы транспорта. | -инерционная динамика развития отрасли; низкий темп развития инфраструктуры; -неравномерность развития инфраструктуры связи; -нехватка радиочастотного ресурса, необходимого для внедрения новых технологий; -недостаточное развитие технологий цифрового телерадиовещания; -структурно-технологической отсталости электронной промышленности. |
| Возможности (O) | Угрозы (T) |
| -стимулирование развития рынка информационных технологий; -развитие отечественного производства в сфере информационно-коммуникационных технологий, в том числе реализация комплекса программных решений по развитию микроэлектроники; -стимулирование внутреннего спроса на информационно-коммуникационные технологии; -повышение компьютерной грамотности населения | -недостаточный уровень доходов населения; -недостаточный уровень компьютерной грамотности населения; -диспропорция в уровне доступности информационных технологий |

Основные направления развития отрасли:

- развитие информационного общества;
- формирование современной информационной и телекоммуникационной инфраструктуры;
- совершенствование законодательной и нормативной базы, поддерживающей развитие информационно-коммуникационных технологий;
- повышение доступности для населения и организаций современных

услуг в сфере информационно-коммуникационных технологий;

- стимулирование распространения информационно-коммуникационных технологий в социально-экономической сфере и государственном управлении;

- формирование единого информационного пространства, в том числе для решения задач обеспечения национальной безопасности;

- реконструкция объектов почтовой связи, создание инфраструктуры для предоставления почтовых, финансовых, розничных услуг;

- создание системы многофункциональных центров доступа населения к государственным информационным ресурсам, включая создание государственной системы правовой информации.

-

1.2.6. Строительный комплекс

Строительный комплекс Катайского округа, объединяющий строительные организации и предприятия стройиндустрии, призван обеспечивать эффективное и качественное строительство объектов жилищного, социального, производственного и инфраструктурного назначения в соответствии с потребностями населения и экономики округа. В стратегической перспективе его развитие должно соответствовать темпам роста инвестиций в экономику и социальную сферу округа с тем, чтобы максимально удовлетворять потребности округа в качественных строительных работах и материалах за счет внутреннего ресурса. Такой подход позволит в наибольшей степени использовать высокий эффект строительного комплекса как крупного работодателя и источника заказов для иных отраслей. В части обеспечения высокого качества жизни и формирования на территории округа населенных пунктов с комфортной средой обитания строительный комплекс округа должен осуществлять в необходимых объемах возведение жилья и социальных объектов, отвечающих современным требованиям по экологической безопасности, энергоэффективности, износостойкости, экономичности и эстетичности, а также осуществлять работы по модернизации существующего жилого фонда и социальной инфраструктуры. В части экономического развития округа строительный комплекс должен обеспечивать строительные работы, связанные с реализацией на территории округа крупных инвестиционных и инфраструктурных проектов, созданием новых предприятий в традиционных отраслях специализации округа и отраслях «новой» экономики, реконструкцией действующих промышленных и инфраструктурных объектов.

Объем работ, выполненных по виду деятельности «Строительство» на территории Катайского округа за 2023 года составил 97,6 % к уровню прошлого года. Факторы, ограничивающие темпы роста объемов строительства в Катайском округе: недостаток финансирования, высокая стоимость материалов, конструкций, электроэнергии, услуг автомобильного и железнодорожного транспорта. Недостаток заказов на строительные

работы является постоянным фактором, сдерживающим строительный потенциал подрядных организаций. За 2023 год введено 4,941 тыс.кв. метра общей площади жилья, что 78,2 % к предыдущему году.

| Показатель | 2021год | 2022год | 2023 год |
|---|---------|---------|----------|
| Ввод в действие общей площади жилых домов (кв.м.) | 6840 | 6300 | 4941 |

На начало 2023 года в округе осуществляют свою деятельность 51 строительная организация по сравнению с прошлым годом строительные организаций остались на том же уровне.

Среднесписочная численность работников строительных организаций (по данным официальной статистики) 73 человека.

Тенденции развития строительной отрасли (2016-2030годы):

- дефицит первичного рынка жилья (спрос превышал предложение) сменился падением спроса на жилье, а также падением цен на вторичном рынке жилья (предложение превышает спрос);

- недостаток заказов на строительные работы (предложение превышает платежеспособный спрос);

- создание многопрофильных строительных организаций, осуществляющих полный цикл строительства зданий, сооружений и инфраструктуры (поскольку собственных средств отдельной строительной организации недостаточно для модернизации производственных мощностей, в последнее десятилетие наметилась тенденция создания многопрофильных строительных компаний, в состав которых входят проектные, строительно-монтажные организации, предприятия, железобетонных изделий и стройматериалов, автотранспорта и механизации строительства).

Для повышения эффективности деятельности отрасли и строительства объектов, соответствующих современным эксплуатационным и экологическим требованиям, в предстоящие годы предстоит внедрить в строительное производство принципиально новые, в том числе ресурсосберегающие технологии, высокопроизводительное оборудование, применять качественно новые строительные материалы – экономичные, износостойкие, экологичные, с более высокими потребительскими свойствами, повысить качество строительно-монтажных работ, снизить издержки строительства, прежде всего за счет увеличения производительности труда.

SWOT анализ строительного комплекса

| Сильные стороны (S) | Слабые стороны (W) |
|--|--|
| -наличие сырьевого потенциала для производства строительных материалов | -слабая деловая активность строительных предприятий округа; -неблагоприятные демографические тенденции, низкие доходы и низкое качество жизни населения, -предопределяющие слабое развитие рынка |

| | |
|---|---|
| | <p>недвижимости;</p> <ul style="list-style-type: none"> -недостаточное развитие инженерной, производственной инфраструктуры (особенно водоснабжения и газификации); -недостаточное использование сырьевого потенциала округа в производстве строительных материалов; -низкий уровень производительности труда и низкий уровень заработной платы |
| Возможности (О) | Угрозы (Т) |
| <ul style="list-style-type: none"> -развитие строительства с использованием ипотечного кредитования; -ремонта многоквартирных, Рост заказов на общестроительные работы, ремонт; -дальнейшее развитие промышленности строительных материалов (с использованием местных полезных ископаемых) для последующего потребления местными строительными организациями; -расширение выполнения строительными организациями Катайского округа подрядных работ за пределами области | <ul style="list-style-type: none"> -снижение объемов строительства коммерческого жилья из-за падения потребительского спроса; -физический износ оборудования предприятий стройиндустрии; -дальнейшее повышение стоимости строительства жилья; -недостаток бюджетных средств муниципальных образований на разработку градостроительной документации; -дефицит квалифицированных кадров в строительстве (как рабочих, так и инженерных специальностей) в связи с оттоком населения |

Основные проблемы развития строительной отрасли:

- высокая стоимость строительства жилья (высокая стоимость материалов, конструкций, электроэнергии, услуг автомобильного и железнодорожного транспорта);
- инфраструктурные ограничения (особенно, газоснабжение и водоснабжение);
- низкий уровень благоустройства жилищного фонда, высокая доля аварийного и ветхого жилья;
- высокая степень износа основных фондов строительных организаций.

Приоритетные задачи развития строительной отрасли:

- повышение доступности жилья;
- улучшение потребительских качеств жилья;
- создание условий для развития жилищного и жилищно-коммунального сектора экономики и повышения уровня обеспеченности населения жильем;
- создание условий для приведения существующего жилищного фонда и коммунальной инфраструктуры в соответствие со стандартами качества, обеспечивающими комфортные условия проживания;
- обеспечение доступности жилья и коммунальных услуг для населения Катайского округа;
- развитие строительства с использованием ипотечного кредитования;
- развитие механизма предоставления гражданам жилья экономического класса;

- совершенствование механизма предоставления жилья гражданам, проживающим в ветхом и аварийном жилищном фонде;
- развитие стройиндустрии и промышленности строительных материалов;
- развитие газификации Катайском округе;
- укрепление материально-технической базы строительного комплекса.

1.2.7. Дорожная отрасль

Дорожное хозяйство Катайского округа - это сеть автомобильных дорог общего пользования протяженностью 401,1 км., в том числе с твердым покрытием 234,5 км. Состояние автомобильных дорог регионального и межмуниципального значения можно охарактеризовать как удовлетворительное.

Основные показатели работы дорожной отрасли за период 2016-2030 годов.

| № п/п | Наименование показателя | Ед, изм, | 2018 прог ноз | 2019 про гноз | 2020 прог ноз | 2021 прог ноз | 2022 прог ноз | 2023 прог ноз | 2024 прог ноз | 2025 прог ноз | 2026 прогн оз | 2027 прогноз | 2028 прогн оз | 2029 прогно з | 2030 прогноз |
|-------|--|----------|---------------|---------------|---------------|---------------|---------------|---------------|---------------|---------------|---------------|--------------|---------------|---------------|--------------|
| 1, | Прирост протяженности автомобильных дорог общего пользования регионального или межмуниципального значения Курганской области, соответствующих нормативным требованиям к транспортно-эксплуатационным показателям, в результате ремонта автомобильных дорог | км | 10,7 | 11,9 | 9,8 | 10,2 | 3,4 | 9,3 | 4,7 | 4,7 | 4,7 | 4,7 | 4,7 | 4,7 | 4,7 |
| 2, | Доля протяженности автомобильных дорог общего пользования регионального или межмуниципального и местного значения, соответствующих нормативным требованиям к транспортно-эксплуатационным показателям | % | 87,3 | 90,1 | 92,4 | 94,8 | 95,6 | 97,8 | 98,9 | 100 | 100 | 100 | 100 | 100 | 100 |

SWOT анализ дорожной отрасли

| Сильные стороны (S) | Слабые стороны (O) |
|---|---|
| <p>-большая часть территории Катайского округа проходит по равнинной местности, что позволяет при строительстве автомобильных дорог использовать насыпи небольшой высоты.</p> | <p>-темпы роста интенсивности дорожного движения и доли тяжелого подвижного состава не соответствуют темпам развития сети автомобильных дорог области;</p> <p>-большой износ основных фондов, дорожно-строительной техники;</p> <p>-отдельные виды дорожно-строительных материалов (битум, барьерные ограждения, светоотражающие элементы, краска и термопластик для разметки автомобильных дорог) ввозятся полностью или частично;</p> <p>-недостаточное количество обходов населенных пунктов;</p> <p>-климат на территории области резко континентальный, что сокращает продолжительность работ по строительству и ремонту автомобильных дорог</p> |
| Возможности (W) | Угрозы (T) |
| <p>-рост эффективности производства за счет снижения энергетических затрат;</p> <p>-получение трансфертов из федерального бюджета;</p> <p>-производство дорожно-строительных материалов, ввозимых полностью или частично, дорожно-строительной техники; применение инновационных технологий, материалов и конструктивных решений, что обеспечит увеличение долговечности дорожных конструкций и снижение затрат</p> | <p>-уменьшение объемов финансирования работ по содержанию, ремонту и капитальному ремонту, реконструкции и строительству автомобильных дорог общего пользования;</p> <p>-превышение фактического уровня инфляции по сравнению с прогнозируемым, рост цен на дорожно-строительные и горюче-смазочные материалы;</p> <p>-возможные изменения налогового, бюджетного законодательства Российской Федерации</p> |

1.2.8. Земельные отношения

В соответствии с Федеральным законом от 25.10.2001 г. № 137-ФЗ (ред. от 29.07.2017) «О введении в действие Земельного кодекса Российской Федерации» предоставление земельных участков, государственная собственность на которые не разграничена, на территории сельских поселений Катайского муниципального округа осуществляется органом местного самоуправления.

Развивается рынок недвижимости за счет аренды и продажи земли под приватизированными предприятиями и организациями. Устанавливаются базовые размеры арендной платы земельных участков в зависимости от кадастровой оценки земель.

Основные задачи

- разграничение государственной собственности на землю и обеспечение регистрации права муниципальной собственности Катайского муниципального округа на земельные участки;
- формирование реестра муниципальных земель Катайского муниципального округа;
- реализация мероприятий по снижению задолженности по арендной плате, в том числе путем усиления допретензионной и претензионно-исковой работы с арендаторами-задолжниками.

Механизм реализации

- совершенствование нормативной правовой базы Катайского муниципального округа в сфере управления и распоряжения земельными ресурсами;
- распоряжение земельными участками, государственная собственность на которые не разграничена.

1.2.9. Банковский и страховой сектор

Современный банковский сектор Катайского округа представлен: Курганский региональный филиал ОАО "Россельхозбанк", филиалам банка Росгострахбанка, ПАО Сбербанк.

Действующие на территории округа кредитные организации осуществляют широкий спектр банковских услуг. Приоритетными направлениями банковской деятельности являются кредитование и привлечение вкладов.

Страхование является одной из наиболее динамично развивающихся сфер. Страхование сегодня — это одна из необходимых форм в комплексе мер социально-экономической защиты имущественных интересов граждан, организаций и государства.

Основной объем поступлений страховых организаций приходится на добровольное страхование имущества и обязательное страхование гражданской ответственности. Основой рынка страховых услуг и резервом его развития является добровольное страхование. На территории округа страховой сектор представлен филиалом РОСГОССТРАХ-УРАЛ и СК ЮЖУРАЛ-АСКО.

Основными целями развития страхового дела в округе остаются разработка и реализация мер по удовлетворению потребностей в страховой защите населения, организаций и государства, которые являются стимулом расширения предпринимательской деятельности и аккумуляции долгосрочных ресурсов для развития экономики округа.

Основные проблемы:

- недостаточное развитие финансового рынка, банковского и страхового сектора на территории округа;
- недостаточное использование возможностей финансового рынка хозяйствующими субъектами и населением округа.

Основные задачи:

- развитие системы и форм кредитования, в том числе ипотечного, кредитования малого предпринимательства и сельхозтоваропроизводителей;
- повышение доступности банковских услуг в любой точке округа, особенно, в отдаленных населенных пунктах.

1.2.10. Инвестиционный климат, привлечение инвестиций

В 2023 году объем инвестиций в основной капитал составил 336,163 млн. рублей, это 63% к уровню предыдущего года.

Повышение инвестиционной привлекательности взаимосвязано с развитием и созданием инфраструктуры. Бюджетные инвестиции в строительство объектов социально-культурной сферы, направленные на создание благоприятных условий проживания населения, являются стимулом для предприятий вкладывать средства в развитие производства, Газификация, строительство жилья, капитальные ремонты жилых многоквартирных домов, строительство дорог, капитальный ремонт медицинских, спортивных и образовательных учреждений – все эти мероприятия направлены на закрепление трудовых ресурсов на территории Катайского округа. Ведь главным ресурсом является человек.

Задача руководителей предприятий - это увеличение темпов роста основных экономических показателей, за счет эффективного использования имеющихся ресурсов, активизации инновационной деятельности, внедрения современных высокопродуктивных и энергосберегающих технологий.

Для активизации инвестиционной деятельности необходимо создавать благоприятный инвестиционный микроклимат в округе, увеличение объемов инвестиций, создание новых рабочих мест, рост производства товаров, достижение на этой основе устойчивого социально - экономического развития округа.

Стабилизация и развитие экономики в округе в решающей степени связаны с инвестиционными процессами

| | 2018 | 2019 | 2020 | 2021 | 2022 | 2023 | 2024 | 2025 | 2026 | 2027 | 2028 | 2029 | 2030 |
|--|-------|-------|-------|-------|-------|-------|-------|-------|-------|-------|--------|--------|--------|
| Инвестиции в основной капитал всего, млн,руб, | 152,3 | 167,5 | 187,7 | 225,2 | 525,5 | 336,2 | 429,3 | 545,2 | 687,0 | 859,0 | 1090,9 | 1254,5 | 1380,0 |
| Темп роста % | 106,1 | 110,0 | 112,1 | 120,0 | 233,0 | 64,0 | 127,0 | 127,0 | 126,0 | 125,0 | 127,0 | 115,0 | 110,0 |

Ведется поиск инвесторов. Работает официальный сайт Катайского муниципального округа, на котором размещается информация об округе, представляющая интерес для потенциальных инвесторов. Одним из основных направлений деятельности Администрация Катайского муниципального округа считает газификацию населенных пунктов, что способствует инвестиционной привлекательности Катайского округа.

Для повышения эффективности мероприятий, направленных на повышение инвестиционной привлекательности разработана брошюра «Информация по месторождениям полезных ископаемых и направлениям их использования», в которой собран материал об имеющихся месторождениях, расположенных на территории Катайского муниципального округа.

Учет инвестиционных площадок

Одним из направлений инвестиционной политики администрации является учет имеющихся свободных площадок. Инвестиционно - привлекательные площадки включены в каталог свободных инвестиционных площадок на территории Курганской области для поиска и привлечения инвесторов. На сегодня в Катайском округе имеется шестнадцать свободных инвестиционных земельных площадок, с заполненными паспортами, а так же два земельных участка для комплексной жилищной застройки.

Земельные инвестиционные площадки Катайского муниципального округа

| № п/п | Наименование площадки | Место расположения площадки | Форма собственности | Площадь, га | Наличие инфраструктуры и коммуникаций |
|-------|-----------------------|--|----------------------------------|-------------|---|
| 1 | земельный участок | Курганская область, Катайский район, в границах бывшего подсобного хозяйства АО "Катайский насосный завод" г. Катайск, ул. Матросова, д 1 (территория индустриального парка и ТОР) | частная собственность | 10,8 | грунтовые дороги |
| 2 | земельный участок | Земельный участок расположен в границах населенного пункта г. Катайск, (ориентир кафе « Привал») (45:07:020102) | Земельный участок не сформирован | 25 | Дорога обеспечена грунтовым покрытием, до железнодорожных подъездных путей 0,5 км. |
| 3 | земельный участок | Курганская область, р-н Катайский, г Катайск, ул. Боровая, д,2 (45:07:020405:228) | частная собственность | 1 | Дорога обеспечена грунтовым покрытием, до железнодорожных подъездных путей 50 м. |
| 4 | земельный участок | Курганская обл, р-н Катайский, МО "город Катайск". Земельный участок расположен в юго-восточной части кадастрового квартала (45:07:010601:257) | частная собственность | 13,42 | Дорога обеспечена грунтовым покрытием, до железнодорожных подъездных путей 3 км. есть возможность выезда на Федеральную трассу Р354 Екатеринбург- Шадринск-Курган расстояние 100 м |
| 5 | земельный участок | Курганская обл, р-н Катайский, МО "город Катайск". Земельный участок расположен в юго-восточной части | частная собственность | 3,08 | Дорога обеспечена грунтовым покрытием, до железнодорожных подъездных путей 2 км. |

| | | | | | |
|----|-------------------|--|---|-------|---|
| | | кадастрового квартала (45:07:010601:256) | | | есть возможность выезда на Федеральную трассу3 Р354 Екатеринбург- Шадринск-Курган расстояние 100 м |
| 6 | земельный участок | Курганская область, р-н Катайский, г Катайск, ул. Строителей,9 ориентир (45:07:000000:199) | "Земельный участок: государственная не разграниченная собственность" | 30 | Дорога обеспечена грунтовым покрытием, до железнодорожных подъездных путей 1,5 км. есть возможность выезда на Федеральную трассу3 Р354 Екатеринбург- Шадринск-Курган |
| 7 | земельный участок | Курганская область, р-н Катайский, г Катайск, земельный участок расположен в северной части кадастрового квартала 45:07:020111 (45:07:020111:205) | Государственная неразграниченная собственность, возможна аренда с последующим правом выкупа | 41 | Дорога обеспечена грунтовым покрытием. Инженерная инфраструктура обеспечена возможностью подключения в границах земельного участка. Техническая возможность подачи газа по сетям газораспределения имеется в объеме 1 000м3/ч в районе ГРС Катайск, диаметр 160мм, давление 0,6 Мпа |
| 8 | земельный участок | Курганская область, р-н Катайский, г Катайск, ул. Свердлова, д. 56 (45:07:020411:58) | Частная собственность | 0,015 | Дорога обеспечена грунтовым покрытием |
| 9 | земельный участок | Курганская область, р-н Катайский, г Катайск, ул. Ленина, д. 12-а (45:07:020115:51) | Частная собственность | 0,1 | Дорога обеспечена грунтовым покрытием |
| 10 | земельный участок | Курганская область, Катайский МО, г. Катайск, земельный участок расположен примерно в 49 м по направлению на северо-запад от ориентира – ул. Матросова, д. 79а, 45:07:020505:955 | Государственная неразграниченная собственность, возможна аренда с последующим правом выкупа | 0,41 | Дорога обеспечена грунтовым покрытием |
| 11 | земельный участок | Курганская область, Катайский МО, г. Катайск, ул. Заводская, д. 2г | Частная собственность | 0,1 | Дорога с твердым покрытием Здание подключено к существующей сети. На расстоянии 100 м ТП-0,4 кВ мощность 400 кВт |

| | | | | | |
|----|-------------------|--|---|--------|--|
| 12 | земельный участок | Курганская область, Катайский МО, д. Малая Горбунова, земельный участок расположен в центральной части кадастрового квартала 45:07:030301 (45:07:030301:347) | Государственная неразграниченная собственность, возможна аренда с последующим правом выкупа | 1 | Дорога обеспечена грунтовыми покрытием |
| 13 | земельный участок | Курганская область, Катайский район, с.Петропавловское (45:07:032701:127) | "Земельный участок: государственная не разграниченная собственность" | 1 | "Имеется возможность обеспечения электричеством, природным газом, водоснабжение" |
| 14 | земельный участок | Курганская область, Катайский район, с. Ушаковское (45:07:030801) | "Земельный участок: государственная не разграниченная собственность" | 5 | "Имеется возможность обеспечения электричеством, водоснабжение " |
| 15 | земельный участок | Курганская область, Катайский район, с. Боровское (45:07:010901) | частная собственность | 1,505 | грунтовые дороги |
| 16 | земельный участок | Курганская область, Катайский район, с. Верхняя Теча (45:07:03391:505) | "Земельный участок: государственная собственность" | 10,24 | грунтовые дороги |
| | Итого: 16 | | | 143,67 | |

1.2.11 Малое и среднее предпринимательство

Таблица Основные показатели развития малого и среднего предпринимательства

| № п/ п | Наименование показателя | Еди ница изме рени я | 2018 прогн оз | 2019 прогн оз | 2020 прогн оз | 2021 прогн оз | 2022 прогн оз | 2023 прогн оз | 2024 прогн оз | 2025 прогн оз | 2026 прогно з | 2027 прогн оз | 2028 прогн оз | 2029 прогноз | 2030 прогн оз |
|--------------|---|----------------------------------|---------------------|---------------------|---------------------|---------------------|---------------------|---------------------|---------------------|---------------------|---------------------|---------------------|---------------------|-----------------|---------------------|
| 1, | Количество субъектов малого и среднего предпринимат ельства, ед. | чел | 631 | 653 | 650 | 650 | 650 | 650 | 558 | 556 | 600 | 600 | 600 | 650 | 650 |
| 2 | Объем налоговых поступлений от субъектов малого и среднего предпринимат ельства в консолидиров анный бюджет Катайского округа | Тыс. руб | 31691,4 | 33276 | 34939,8 | 36686,8 | 38521,1 | 40447,1 | 42469,5 | 44593 | 46822,63 | 49163,8 | 51621,9 | 54203,1 | 56913,2 |

Продолжает свою работу информационно-консультационный центр при Администрации Катайского муниципального округа, функциям центра относится консультирование о мероприятиях государственной и муниципальной поддержки предпринимательства, обучение предпринимателей, в том числе через курсы Инвестиционного агентства Курганской области.

Созданы и осуществляют свою деятельность координационные и совещательные органы в области развития малого и среднего предпринимательства – Совет по развитию малого и среднего предпринимательства при Администрации Катайского муниципального округа. В Катайском округе избран общественный помощник Уполномоченного по защите прав предпринимателей.

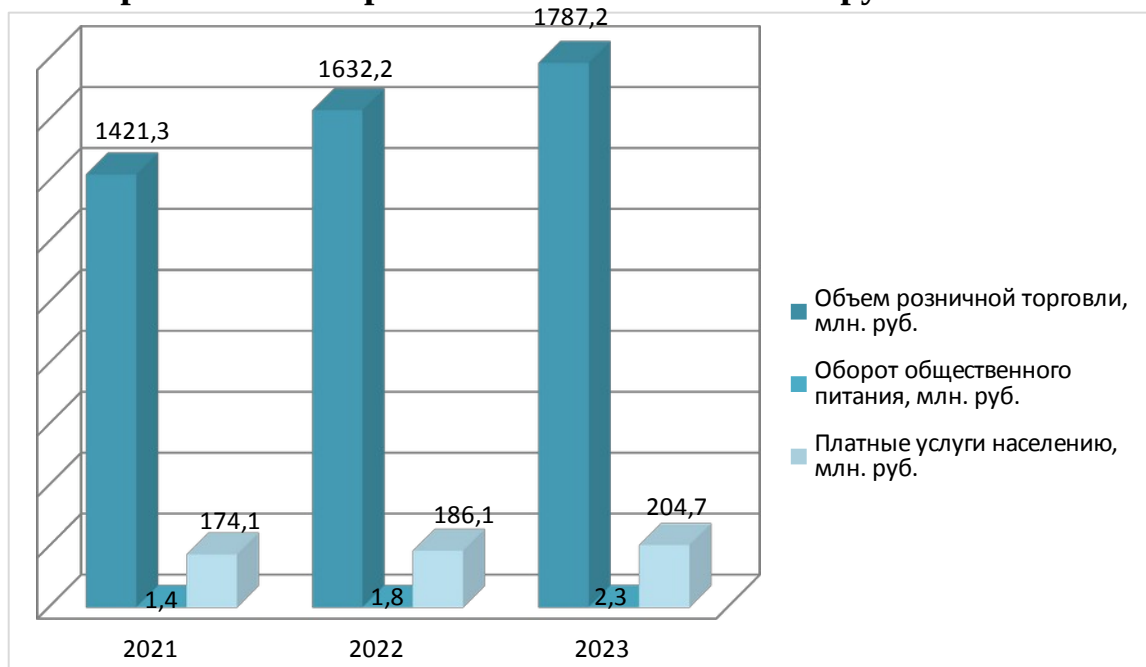
Развитию малого и среднего предпринимательства препятствуют:

- сложность получения кредитных средств, высокие процентные ставки;
- рост стоимости издержек (рост тарифов, цены на ГСМ, платы за аренду).

1.2.12 Потребительский рынок

Потребительский рынок и сфера услуг в Катайском муниципальном округе демонстрировали небольшую положительную динамику.

Потребительский рынок в 2021 – 2023 гг млн. руб.



Оборот розничной торговли в Катайском муниципальном округе за 2023 год составил 1787,2 млн. рублей (109,4% к уровню 2022 года в сопоставимых ценах). Материально-техническая база розничной торговли Катайского округа на начало 2024 года представлена 220 магазинов торговой площадью 18737 кв. метра. Оборот общественного питания в 2023 году составил 2,3

млн. рублей (127% к уровню 2022 года в сопоставимых ценах). Предприятия общественного питания на начало 2024 года насчитывает 37 предприятий, мощностью 1338 посадочных мест. Объем платных услуг населению в 2023 году незначительно увеличился (110% в сопоставимых ценах) и составил около 204,7 млн. рублей. Объекты бытового обслуживания населения сосредоточены в основном в городском поселении, в сельских поселениях отсутствуют. Объекты розничной торговли присутствуют в каждом поселении округа, но основная часть сосредоточена также в городском поселении.

Среднегодовой индекс потребительских цен на товары и услуги в 2023 году составил 110,3%. Для сферы потребительского рынка Катайского округа характерны следующие сложности:

- дефицит кадров;
- низкий доход населения;
- налоговая нагрузка на субъекты малого и среднего предпринимательства.


1.3. Рациональное природопользование и обеспечения экологической безопасности

1.3.1. Охрана окружающей среды

Катайский муниципальный округ имеет уникальное географическое положение из всех округов, Катайский муниципальный округ Курганской области расположен ближе всего к Уральским горам. Его поверхность образуется из пластов осадочных пород, которые и теперь можно наблюдать по обрывистым берегам рек и крупным склонам оврагов. Округ вытянут с севера на юг и имеет протяженность около 90 км; с запада на восток наиболее удаленные точки расположены примерно в 40 км друг от друга. Из общей площади округа -269 тыс. га – земли лесного фонда составляют 92 тыс. га., земли водного фонда-0,3 тыс га. В Катайском округе зафиксировано рекордное число памятников природы регионального значения. На территории округа находятся восемь особо охраняемых объектов, это


| | | |
|---------------------------|---|---------------------------------|
| Болото сосновое | ⇒ | Общая площадь : 197,8 га |
| Верх-теченский бор | ⇒ | Общая площадь : 586 га |
| Дубасовский бор | ⇒ | Общая площадь: 972 га |
| Иванов камень | ⇒ | Общая площадь: 43 га |
| | | PAGE * MERGEFORMAT 1 |

Комплекс верховых болот



Общая площадь: 271,2 га

Охонины брови



Общая площадь: 5,6 га

Насаждения дуба

Пышминское болото

Одно из основных богатств округа – это земли сельхозназначения. Сохранение и преумножение плодородия наших почв – тоже очень важная задача. Сегодня снижение плодородия почв в основном происходит не за счет неправильного использования, а за счет их «неиспользования». Многолетнее неиспользование пашни привело к тому, что часть земель заросла лесом и кустарником, часть заболотилась, часть изрезана оврагами и т.д. Кроме того, все эти земли заняты травянистой растительностью, которая вследствие сокращения поголовья скота не используется, что приводит весной к возникновению пожаров. В результате пожаров гибнет лес, дикие животные – т.е. природе наносится значительный ущерб. Водные ресурсы Катайского округа представлены поверхностными и подземными водами. По территории Катайского округа протекает 8 рек, из них одна относится к большим рекам - Исеть, другая значимая река – Синара, приток Исети. Водные ресурсы поверхностных источников, таких как река Исеть из-за их интенсивного загрязнения промышленными и хозяйственными сточными водами соседней Свердловской области не пригодны к использованию для питьевых нужд, используются только для технического водоснабжения на АО «Катайский насосный завод». Обеспечение населения и объектов экономики водными ресурсами осуществляется из подземного горизонта, На государственном учете по использованию вод состоит 34 объекта.

На территории Катайского округа около 40 озер, 11 из них имеют площадь более 40 га. Эти водоемы практически не используются населением округа, они заселены «сорной» рыбой, берега засорены. Для использования этих озер для разведения рыбы необходимо провести ряд мероприятий, позволяющих вернуть озера в рыбопромысловые и использовать для разведения рыбы. На территории округа на сегодня отсутствуют оборудованные места для купания.

Основными предприятиями, оказывающими негативное воздействие на окружающую среду являются АО «Катайский насосный завод», АО «Синарский щебеночный карьер». Значительный объем выбросов вредных (загрязняющих) веществ в атмосферный воздух осуществляется от котельных, работающих на твердом топливе (угле), большинство их эксплуатируется без газопылеочистного оборудования.

Администрацией Катайского муниципального округа уделяется большое внимание вопросам экологии. В 2023 году проведено мероприятие по ликвидации несанкционированной свалки в городе Катайске было выделено денежных средств 27,8 млн. рублей.

1.3.2. Природопользование

Минерально-сырьевая база предоставлена месторождениями общераспространенных полезных ископаемых, пригодных для производства строительных материалов, со следующими, утвержденными и готовыми к разработке запасами (ресурсами):

Пески формовочные,

В 1938 году в Катайском районе выявлено и разведано Первомайское месторождение формовочных песков. Балансовые запасы формовочных песков месторождения составляют 14132 тыс. тонн. Соответствуют маркам ТО4Б, ТО31Б, ТО 16А, Месторождение не передавалось в пользование и в настоящее время числится в государственном резерве.

Цветные камни (камнесамоцветное сырье),

Камнесамоцветное сырье (агаты) известно в Катайском округе Курганской области более 100 лет. Разведка цветных камней проведена ОАО «Уральская геологосъемочная экспедиция» в 2005 году в аллювиальных отложениях вдоль р. Синара в Катайском районе. Оценены 2 россыпные залежи Синарского месторождения цветных камней, представленных агатом, сердоликом, халцедоном. Встречаются гальки кремня и яшмы, что увеличивает ценность россыпей. Ресурсы и запасы агатов и сердоликов по 2 залежам в авторском подсчете составляют 1260,82 тонн. Государственным балансом запасов полезных ископаемых Курганской области учтены запасы агатов и сердоликов Западного участка в количестве 23 тонн. Обе залежи находятся в нераспределенном фонде недр Курганской области.



Общераспространенные полезные ископаемые

К общераспространенным полезным ископаемым в Катайском округе отнесены магматические породы, добываемые и используемые в качестве строительного камня, строительные пески, песчаногравийные породы, торф, сапрпелью.

Строительный камень,

К строительному камню отнесены магматические породы, представленные кварцевыми порфирами Синарское месторождение строительного камня расположено в Катайском округе. Месторождение состоит из четырех участков, из которых - Западный и Северный участки детально разведаны и переданы в пользование, а Восточный и Южный участки предварительно разведаны, не переданы в пользование. Их суммарные запасы и ресурсы составляют 274051 тыс. м³. Западный участок Синарского месторождения с балансовыми запасами строительного камня по состоянию на 1 января 2023 года в количестве 173998 тыс. м³, разрабатывается АО «Синарский щебеночный карьер».




Пески строительные

Добыча строительных песков ведется на Заисетском месторождении в Катайском округе (ООО «Пески»). В нераспределенном фонде недр находятся Чусовское месторождение в Катайском округе (2142 тыс. м³).



Песчано - гравийные породы,

Воронинское –1 (Водолазовское) месторождение расположено в 6,0км к югу от ж.д. разъезда Водолазово, разведано в 1968г, Запасы составляют 402 тыс.куб.м. ранее разрабатывалось Катайским карьероуправлением, в настоящее время находится в госрезерве. Песчаная фракция песчано-гравийной породы пригодна как мелкий наполнитель в обычные бетоны после отмывки глинистых частиц, Гравийная фракция породы пригодна для низкомарочных бетонов (ниже марки 200).



Торф, сапрпель,

В округе известны следующие месторождения торфа:

- Марай с запасами-297 тыс.т, находятся в госрезерве;
- Сосновое III – 272 тыс. т. находится в госрезерве;
- Песковское месторождение озерного сапрпеля с запасами -397тыс.т.;
- Чусовское месторождение озерного сапрпеля с запасами -210 тыс.т.;
- Деревенское месторождение озерного сапрпеля с запасами – 207 тыс.т.

Кроме того по данным геологоразведки в Катайском округе имеются месторождения таких полезных ископаемых как:

Диатомовые глины, вольфрам-молибденовые руды, бокситы, кремнистые породы (трепелов, опок, диатомитов). Кроме того, у нас имеются месторождения пресных подземных вод, природные источники. В 2006 году Администрацией Катайского района проведены лабораторные исследования 10-ти природных источников (ключей). Полученные результаты представляют интерес.



1.3.3. Лесное хозяйство

Катайский муниципальный округ, как и Курганская область в целом, относится к числу малолесных областей России. Леса занимают 21,2 % территории области и выполняют помимо ресурсной, средообразующую, поле почвозащитную, стокорегулирующую, рекреационную и оздоровительные функции. В составе основных лесообразующих пород хвойные насаждения занимают 24%, мягколиственные – 76%.

Наибольшая часть лесов Катайского округа представлена березовыми колками и сосновыми борами. Леса расположены преимущественно по берегам рек, а также в зеленой зоне города Катайска.

Лесной комплекс Катайского округа, включает лесное хозяйство и лесопромышленное производство. Основная цель развития лесного

комплекса состоит в рациональном и полном использовании лесосырьевого потенциала.

В целях создания условий для более полного освоения лесосырьевых ресурсов, закрепления на лесной территории эффективного лесозаготовителя, стимулирования привлечения инвестиций в освоении лесов предоставлено в долгосрочное пользование 77 % (70,80 тыс. га) земель лесного фонда с установленным ежегодным объемом заготовки древесины. Лесопромышленную деятельность, на основании договоров аренды лесных участков, на территории Катайского округа осуществляют 2 арендатора – ООО «УралСибЛес» и ООО «Коклан».

Основные виды выпускаемой продукции лесопромышленного комплекса: дрова, деловые круглые сортименты, пиломатериалы, погонажные изделия, древесный уголь.

Площадь охотничьих угодий Катайского округа оценивается в 259,52 тыс. га. Из них Катайскому общественному охотничье-рыболовному хозяйству предоставлено для долгосрочного пользования животным миром 258,8 тыс. га. В лесах и полях Катайского округа обитает 36 видов диких животных. Из копытных – лось, сибирская косуля, кабаны. Из хищников – волки, рыси, лисицы, енотовидные собаки, барсуки, куницы, норки, колонки, горностаи, ласки, хорьки.

Птичье население с учетом гнездящихся и кочующих птиц насчитывает почти 400 видов. Из водоплавающих чаще других встречаются утки, гагары, кулики. Вблизи деревни Балиной обитают лебеди, а около болот, журавли.

1.3.4. Экологическая политика

Катайский округ соседствует с Челябинской, Свердловской областями, Географическое положение, с одной стороны, благоприятствует всестороннему развитию хозяйства и широких межрегиональных связей, с другой – отрицательно сказывается на экологической обстановке. Близость к промышленным центрам Урала обуславливает мощный поток веществ, загрязняющих поверхностные воды, почву и атмосферу. Последствия производственной деятельности некоторых предприятий создает реальную угрозу состоянию природы, жизни и здоровью населения округа. Главной опасностью являются химические и радиационные загрязнения из соседних областей, Это деятельность комбината «Маяк». В настоящее время главным источником гамма-излучения являются большое количество радионуклидов, накопленных в донных отложениях р. Теча и почвах затопляемой части поймы. Это наблюдается вблизи сел Бугаево, Лобаново, Бисерово.

В целом, экологическую обстановку по округу можно охарактеризовать как относительно благоприятную, стабильную, но все же имеется ряд критических факторов: ограниченность водных запасов, которая сказывается в первую очередь на обеспечении питьевой водой г. Катайска, высокую степень загрязнения водных источников, радиоактивное загрязнение части

территории, деградацию почв и лесов, трансформацию естественных ландшафтов, исчезновение некоторых видов растительного и животного мира. Для привлечения внимания руководителей предприятий, организаций и широких слоев общественности к проблемам оздоровления и укрепления экологического благополучия нашей области традиционно проводится областная акция «Дни защиты от экологической опасности». Многолетняя практика и опыт проведения «Дней защиты» свидетельствует о том, что они помогают скоординировать и консолидировать усилия государственных органов, общественных объединений, бизнеса и населения с целью сохранения нашей среды обитания и обеспечения экологической безопасности, превратились в массовое общественно-государственное движение за экологическую безопасность. Ежегодно проводимая экологическая акция «Дни защиты от экологической опасности» приобретает все большую популярность у жителей Катайского округа. В экологических субботниках массовое участие принимало все население округа. В период проведения акции в 2023 году «Дни защиты от экологической опасности» выполнен большой объем работ по благоустройству и озеленению территорий населенных пунктов, благоустройству памятников воинам ВОВ, по обустройству существующих объектов размещения ТБО, ликвидации несанкционированных свалок, мероприятий по экологическому просвещению и воспитанию молодежи.

Воспитание у людей, и в особенности у молодого поколения, экологической культуры – наиважнейшая задача проведения акции «Дни защиты от экологической опасности». Традиционно активное участие в проведении акции приняло Управление образования. В ДОУ и школах проведено 50 уроков экологической культуры, 32 дня экологических знаний, экологические праздники и конференции, всего проведено 223 экологических акции, в которых приняли участие более трех тысяч детей. В общеобразовательных учреждениях были организованы выставки рисунков на экологические темы: «Мой любимый край», «Зеленая планета». Были организованы экскурсии к памятникам природы, находящимся на территории Катайского округа - «Охонины брови» и «Черемисский вал». В международный День птиц – первого апреля во многих школах округа проводился конкурс на изготовление лучшего скворечника. Учащиеся принимали участие в озеленении и благоустройстве территорий школ (посажено более ста деревьев), населенных пунктов, в очистке от мусора леса и прибрежных территорий рек и озер. В Верхнетеченской средней школе уже ряд лет работает школьное лесничество «Лесовичок».

Не остался в стороне от проведения акции «Дни защиты от экологической опасности» Отдел культуры Администрации Катайского муниципального округа. В реализации плана мероприятий, составленного Отделом культуры, участвовали все библиотеки округа, краеведческий музей, дом культуры «Лучезар». Экологическое просвещение читателей – одно из приоритетных направлений в деятельности библиотек Катайского

округа, где накоплен значительный опыт работы с материалами экологической тематики, продвижения их к читателю. При этом используются ее самые разнообразные формы, : начиная от традиционных книжных выставок и заканчивая организацией смотров – конкурсов по экологическому просвещению населения Центром экологического просвещения детей и подростков стала детская библиотека Катайского муниципального округа, где вниманию ребят были представлены: книжные выставки «Наш дом – планета Земля», «Вода – это жизнь», «Птицы России», «Мы – твои друзья, природа!». Интересно прошли массовые мероприятия для школьников всех возрастных категорий: познавательный час «Как много кошек на Земле».

Жители города Катайска стремятся сделать свой город чище, опрятнее, красивее. На предприятиях города Катайска проведены субботники по очистке и благоустройству своих территорий. Так, на Катайском насосном заводе в субботнике по уборке территории, приняли участие более 200 человек. В заводском сквере и на территории завода проведена обрезка деревьев и кустарников, на отремонтированные клумбы и цветники высажены цветы, МКУ «Городской Центр по Благоустройству» проведена: очистка от мусора городских улиц и газонов, городских лесов и городского кладбища; побелка стволов деревьев и бордюров; очистка мест массового отдыха на водоемах г. Катайска, ведется высадка цветов на клумбы и цветники города. Силами Администрации Катайского муниципального округа уже традиционно поддерживается чистота и порядок в сосновом бору за стадионом «Труд» на площади 7,5 га.

Мероприятия освещались на страницах газеты «Знамя», на сайте Администрации Катайского муниципального округа.

| Сильные стороны (S) | Возможности (W) |
|---|---|
| <ul style="list-style-type: none"> -пониженный уровень негативного воздействия на окружающую среду в сравнении с другими регионами; -стабильность показателей, характеризующих состояния окружающей среды; -развитая сеть особо охраняемых природных территорий; -участие общественности в подготовке, принятии и реализации экологически значимых решений; -наличие муниципальной программы Катайского округа в сфере охраны окружающей среды; -проведение в Катайском округе «Дней защиты от экологической опасности» | <ul style="list-style-type: none"> -наличие достаточно высокого (по сравнению с соседними регионами) ассимиляционного потенциала природной среды, который позволяет размещать на территории области новые промышленные объекты; -наличие значительного количества рекреационных зон, возможности развития экологического туризма; -внедрение экологически безопасных и ресурсосберегающих технологий в промышленном и агропромышленном комплексе Катайского округа; -ввод в эксплуатацию неиспользуемых земель сельскохозяйственного назначения |
| Слабые стороны (O) | Угрозы (T) |
| <ul style="list-style-type: none"> -неразвитость инфраструктуры по обращению с отходами (объекты обработки, утилизации, обезвреживания, | <ul style="list-style-type: none"> -переполнение действующего объекта размещения отходов в г, Катайске; -рост загрязнения атмосферного воздуха |

| | |
|--|--|
| <p>размещения отходов); -неразвитость региональной системы экологического мониторинга; -ограниченность бюджетного финансирования природоохранной сферы, несбалансированное использование лесов в лесопромышленном комплексе; -недостаток инвестиционных вложений в развитие рыболовных участков Катайского округа</p> | <p>выбросами автомобильного транспорта; -высокий риск аварийных ситуаций из-за изношенности основных фондов на промышленных предприятиях; -недостаточная экономическая заинтересованность предприятий во внедрении наилучших доступных технологий, установке очистного оборудования, ограниченность финансовых ресурсов; -образование стихийных, несанкционированных свалок на территориях муниципальных образований; -не все объекты размещения бытовых отходов, включенные в реестр, соответствуют природоохранным и санитарно эпидемиологическим нормам</p> |
|--|--|

Раздел 2. Приоритеты, направления цели и задачи социально-экономического развития Катайского муниципального округа

2. 1. Развитие человеческого капитала и социальной сферы

2.1.1 Демографический потенциал, миграционное движение населения Катайского муниципального округа

Основные проблемы:

- сокращение численности населения;
- превышение числа умерших над числом родившихся;
- рост смертности от неестественных причин (несчастных случаев, отравлений, травм);
- снижение средней продолжительности жизни;
- миграционная убыль

Основные задачи:

- улучшение здоровья населения, увеличение продолжительности жизни, снижение преждевременной смерти населения;
- стабилизация рождаемости и укрепления семьи, ориентация социальной политики на семью, обеспечение социальных гарантий семье;
- улучшение жилищных условий населения на основе привлечения средств организаций и населения, долгосрочного льготного и ипотечного кредитования жилищного строительства, проведение газификации, водоснабжения;
- привлечение в Катайский муниципальный округ квалифицированной иностранной рабочей силы;
- обеспечение рациональной, с достойным уровнем заработной платы занятости населения округа, особенно в сельской местности;

-создание экономических условий для сокращения эмиграционного оттока, привлечение иммигрантов в целях уменьшения демографических потерь;
-развитие системы социального партнерства, сохранение социального мира в обществе на основе согласованных действий между работодателями и наемными работниками

Приоритетные направления:

- активизация работы межведомственной комиссии по вопросам демографии;
- снижение смертности и заболеваемости;
- увеличение продолжительности жизни;
- пропаганда здорового образа жизни;
- повышение безопасности труда;
- охрана здоровья;
- экономическое стимулирование рождаемости;
- поддержка многодетных и молодых семей

2.1.2. Доходы населения, рынок труда, занятость

Цель направления:

Создание условий для развития эффективного рынка труда, путем обеспечения работодателей необходимыми кадрами, а граждан, нуждающихся в содействии трудоустройству, соответствующей работой

Основные задачи:

- повышение уровня занятости населения;
- увеличение численности трудовых ресурсов, в том числе квалифицированных за счет добровольного переселения в Катайский округ соотечественников, проживающих за рубежом;
- привлечение максимального количества работодателей к сотрудничеству, повышение качества заявленных в службу занятости вакансий и эффективности их использования;
- сокращение бедности, стабильное повышение качества жизни населения округа путем развития системы государственной поддержки граждан, нуждающихся в социальной защите

Приоритетные направления:

- повышение качества рабочей силы и конкурентоспособности на рынке труда;
- сокращение дисбаланса спроса и предложения рабочей силы на рынке труда;
- социальная адаптация безработных на рынке труда;
- социальная поддержка безработных;
- содействие социальной интеграции трудоспособных бедных и повышение их конкурентоспособности на рынке труда;
- взаимодействие с работодателями по сбору информации о вакантных местах

Целевые показатели:

Уровень зарегистрированной безработицы (%); численность безработных, граждан, зарегистрированных в органах службы занятости, на конец года, (чел.); коэффициент напряженности на регистрируемом рынке труда, (на 1000 населения); создание новых рабочих мест, в том числе в сфере малого и среднего предпринимательства, (%)

2.1.3. *Здравоохранение*

Приоритетные направления:

-обеспечение доступности медицинской помощи, в том числе с использованием санитарной авиации,

В 2017г оборудована вертолетная площадка

-обеспечение приоритета проводимой профилактической работы, как с помощью СМИ, так и посредством индивидуальных встреч, бесед, активного внедрения разнопрофильных «Школ здоровья», актуализация «Уголков здоровья», «Паспортов здоровья»;

-развитие первичной медико - санитарной помощи в сельской местности - открытие Ильинской врачебной амбулатории в октябре 2017г;

-повышение эффективности оказания специализированной, в том числе высокотехнологичной, медицинской помощи: обеспечение врачами узких специальностей (инфекционист, хирург, онколог, офтальмолог, фтизиатр, врач-рентгенолог, врач функциональной диагностики);

-обеспечение современным качественным диагностическим и медицинским оборудованием;

-повышение эффективности оказания скорой, в том числе скорой специализированной медицинской помощи: обеспечение в достаточном количестве санитарным транспортом, в том числе специализированным транспортом для транспортировки тяжелобольных;

-повышение эффективности службы родовспоможения и детства: обеспечение современным качественным диагностическим и медицинским оборудованием;

- повышение уровня кадровой обеспеченности сферы здравоохранения;

-совершенствование процессов организации оказания медицинской помощи на основе внедрения информационных технологий и эффективных методов управления ресурсами в здравоохранении, Развитие государственно-частного партнерства

Цель 1: Стабилизация демографической ситуации,

Основные задачи:

- повышение рождаемости;

-совершенствование охраны репродуктивного здоровья, снижение материнской и младенческой смертности (ранняя постановка на учет, своевременное проведение скрининга беременных);

-снижение заболеваемости и смертности населения, в первую очередь от управляемых причин

Цель 2: Повышение доступности и качества медицинской помощи населению.

Основные задачи:

-создание условий для обеспечения доступности и качества медицинской помощи, в том числе обеспечение системы здравоохранения Катайского округа квалифицированными кадрами;

- укомплектовать на 100% терапевтические, педиатрические участки и ФАП-ы;

-обеспечение врачами, специалистами узких направлений (инфекционист, хирург, онколог, офтальмолог, врач-рентгенолог, фтизиатр, врач функциональной диагностики).

Цель 3: Формирование эффективной системы организации медицинской помощи

Основные задачи:

-создание условий для обеспечения доступности и качества как первичной медико - санитарной помощи, так и специализированной и высокотехнологичной медицинской помощи;

-своевременное оказание специализированной медицинской помощи;

-своевременная транспортировка нуждающихся в оказании высокотехнологичной медицинской помощи в специализированные центры и отделения

Целевые показатели:

Рождаемость (на 1000 населения); общая смертность (на 1000 населения); коэффициент естественного прироста (+), убыль населения (+)(на 1000 населения); обеспеченность врачами (на 10 тыс, населения); смертность от туберкулеза (на 100 тыс, населения); смертность от болезней системы кровообращения (на 100 тыс, населения); смертность от новообразований (на 100 тыс, населения); смертность от ДТП (на 100 тыс, населения); ожидаемая продолжительность жизни при рождении (лет); обеспеченность средним медицинским персоналом (на 10 тыс, населения)

2.1.4. Образование

2.1.4.1 Развитие образования

Цель направления:

- повышение доступности качественного образования, соответствующего требованиям инновационного развития экономики, современным потребностям общества и каждого гражданина, создание условий для успешной социализации, самореализации детей и молодежи, перспективным задачам социально-экономического развития Катайского муниципального округа.

Основные задачи:

- Обеспечение доступности качественного дошкольного и общего образования, соответствующего требованиям социально-

экономического и инновационного развития Китайского муниципального округа, отвечающего современным запросам общества;

- создание условий для внедрения в Китайском муниципальном округе современной и безопасной цифровой образовательной среды путем обновления информационно-коммуникационной инфраструктуры, подготовки кадров;
- создание единого воспитательного пространства, развивающего потенциал сфер государственной молодежной политики, воспитания и дополнительного образования;
- создание условий для личностного развития, самоопределения и социализации обучающихся на основе социокультурных, духовно-нравственных ценностей и принятых в российском обществе правил и норм поведения в интересах семьи, общества и государства;
- обеспечение условий для организации горячего питания обучающихся, формирование у обучающихся понимания ценности правильного и здорового питания;
- обеспечение функционирования системы персонифицированного финансирования, обеспечивающей свободу выбора образовательных программ, равенство доступа к дополнительному образованию за счёт средств бюджетов бюджетной системы, лёгкость и оперативность смены осваиваемых образовательных программ;
- обеспечение условий для развития и интеграции в общество детей-сирот и детей, оставшихся без попечения родителей, детей с ограниченными возможностями здоровья, развитие семейных форм устройства детей;
- обновление состава и компетенций педагогических работников, создание механизмов мотивации педагогических работников к повышению качества работы и непрерывному профессиональному развитию;
- совершенствование механизмов и методов управления в системе образования

Приоритетные направления:

- формирование образовательной сети, обеспечивающей доступность для населения Китайского округа качественного общего образования;
- модернизация содержания, механизмов и технологий общего образования;
- развитие ресурсного потенциала профессиональных образовательных организаций, совершенствование их материально-технической и учебно-методической базы, создание современных условий обучения;
- развитие практики целевого обучения кадров, позволяющее осуществлять координацию деятельности системы профессионального образования в соответствии с перспективными кадровыми потребностями работодателей;
- совершенствование моделей и механизмов развития эффективной системы дополнительного образования детей и молодежи;

- формирование современных управленческих и организационно-экономических механизмов в системе дополнительного образования детей;
- развитие системы ранней помощи (системы раннего выявления и ранней комплексной помощи детям, имеющим нарушения в развитии или риски возникновения нарушений, а также их семьям);
- совершенствование деятельности в сфере кадровой политики и кадрового обеспечения системы образования;
- повышение эффективности управления в сфере образования

Целевые показатели:

- Удельный вес численности населения в возрасте от 5 до 18 лет, охваченного общим образованием, в общей численности населения в возрасте от 5 до 18 лет (процент);
- отношение численности детей в возрасте от 1,5 до 3 лет, получающих дошкольное образование в текущем году, к сумме численности детей в возрасте от 1,5 до 3 лет получающих дошкольное образование в текущем году и численности детей в возрасте от 1,5 до 3 лет, Находящихся в очереди на получение в текущем году дошкольного образования (процент);
- доля детей в возрасте от 5 до 18 лет, охваченных дополнительным образованием, от общего числа детей в возрасте от 5 до 18 лет (процент);
- численность детей и молодежи, вовлеченных в деятельность Общероссийского общественно-государственного движения детей и молодежи «Движение первых»;
- охват детей в возрасте от 5 до 18 лет, имеющих право на получение дополнительного образования в рамках системы персонифицированного финансирования;
- доля образовательных организаций, расположенных на территории Катайского муниципального округа, использующих современные цифровые технологии в образовательном процессе;
- удельный вес численности обучающихся, охваченных горячим питанием, в общей численности обучающихся в образовательных организациях Катайского муниципального округа;
- доля детей-сирот и детей, оставшихся без попечения родителей, переданных на воспитание в семьи граждан, от общего количества детей-сирот и детей, оставшихся без попечения родителей (процент);
- удельный вес численности учителей в возрасте до 35 лет в общей численности учителей общеобразовательных организаций Катайского муниципального округа (процент);
- доля педагогических и руководящих работников системы общего и дополнительного образования Катайского муниципального округа, повысивших уровень профессионального мастерства в формате непрерывного образования, от общего количества педагогических и руководящих работников данной системы

2.1.4.2. Молодежная политика

Цель направления:

совершенствование правовых, социально-экономических и организационных условий для успешной самореализации молодежи, направленной на раскрытие ее потенциала для дальнейшего развития Катайского округа

Основные задачи:

-гражданско-патриотическое воспитание молодого поколения, формирование системы ценностей с учетом многонациональной основы нашего государства, предусматривающей создание условий для воспитания и развития молодежи, с устойчивой системой нравственных и гражданских ценностей, проявляющей знание своего культурного, исторического, национального наследия;

-формирование ценностей здорового образа жизни, создание условий для физического развития молодежи, формирование экологической культуры, а также повышение уровня культуры безопасности жизнедеятельности;

-создание условий для реализации потенциала молодежи в социально-экономической сфере, развитие созидательной активности;

-создание благоприятных условий для молодых семей, направленных на повышение рождаемости, формирование ценностей семейной культуры и образа успешной молодой семьи

Приоритетные направления:

-вовлечение детей и молодежи в позитивную социальную деятельность; приобщение наибольшего количества молодых граждан к здоровому образу жизни;

-повышение социальной активности молодых людей, проживающих на территории Катайского округа

-увеличение числа толерантно настроенных молодых граждан, предупреждение конфликтов, возникающих на фоне расовой и религиозной нетерпимости;

-создание механизмов стимулирования молодежного творчества, профессионального и личностного развития;

-укрепление партнерских отношений на межведомственной основе с социальными институтами воспитания и социализации несовершеннолетних;

-повышение общественного престижа семьи, отцовства и материнства, сохранение и возрождение традиционных семейных ценностей, укрепление традиций семейного воспитания

Целевые показатели:

Численность детей и молодежи, вовлеченных в деятельность Общероссийского общественно-государственного движения детей и молодежи «Движение первых» (процент)

2.1.5. Культура

Приоритетные направления:

-обеспечение максимальной доступности для населения Катайского округа культурных благ и дополнительного образования в сфере культуры; формирование сети многофункциональных культурных комплексов (многопрофильных учреждений, соединяющих в едином центре клуб, библиотеку, музей, галерею, детскую школу искусств и др.);

-развитие и поддержка гастрольной, выставочной и фестивальной деятельности;

-обеспечение доступности культурных благ и услуг для граждан с ограниченными возможностями;

-совершенствование системы поддержки детского и юношеского творчества;

-укрепление материально-технической, учебной базы учреждений дополнительного образования отрасли;

- сохранение и развитие кадрового потенциала учреждений культуры;

-создание условий для повышения качества и разнообразия услуг, предоставляемых в сфере культуры, в том числе: модернизация и обеспечение инновационного развития организаций культуры путем масштабного инвестирования в технологическое обновление, повсеместное внедрение и распространение новых информационных продуктов и технологий;

-развитие механизмов поддержки творческой деятельности в сфере культуры, в том числе традиционной народной культуры;

-развитие системы стимулирования и поддержки новых направлений, видов и жанров самодеятельного творчества;

-содействие развитию культурного потенциала округа, поддержка культурных инициатив;

-выявление и популяризация культурного наследия населения Катайского округа, в том числе сохранение и пополнение библиотечного, музейного, кино-, фото-, видео - и аудиофондов;

-улучшение технического состояния объектов культурного наследия, позволяющих вернуть их в хозяйственный и культурный оборот;

-перевод в электронный вид архивных, библиотечных, музейных кино-, фото-, видео - и аудиофондов, создание инфраструктуры доступа населения к ним с использованием сети Интернет;

-использование культурного потенциала округа для формирования положительного образа, в регионе

Целевые показатели:

Количество культурно-просветительских, музейных, библиотечных мероприятий, проведенных организациями культуры (ед.);

-Количество посетителей культурно-просветительских, музейных, библиотечных мероприятий по Катайскому муниципальному округу (чел.);

- Число досуговых объединений (ед.)

- Число участников досуговых объединений (чел,);
- Количество посещений библиотек (чел,);
- Число музейных экспонатов, оформленных в государственный каталог(ед,);
- Количество детей в возрасте от 5 до 18 лет, обучающихся по дополнительным общеобразовательным программам в области искусств (чел);
- Число участников международных, всероссийских и региональных конкурсов и фестивалей организаций культуры (чел,);
- Число квалифицированных специалистов в учреждениях культуры Катайского района (чел,);
- Количество новых и модернизированных объектов культуры (ед,);
- Собственные средства учреждений культуры (заработанные, полученные через участие в конкурсах и грантах, спонсорские) (тыс, руб,);
- Количество киносеансов (ед,);
 - Количество посетителей на киносеансах (чел,)

2.1.6. Туризм

Приоритетные направления:

Основными стратегическими направлениями развития сферы туризма в Катайском округе на период до 2030 года могут быть определены:

- развитие туристской инфраструктуры и формирование доступной и комфортной туристской среды на территории Катайского округа;
- повышение конкурентоспособности туристского продукта Катайского округа на внутреннем и региональном туристских рынках.

Целевые показатели:

- общий объем туристского потока в Катайском округе (человек);
- объем налоговых поступлений от сферы туризма в бюджет округа (тыс. рублей)

2.1.7. Физическая культура и спорт

Приоритетные направления:

- развитие массового спорта в Катайском округе и формирование здорового образа жизни населения Катайского округа средствами физической культуры и спорта;
- совершенствование системы подготовки спортсменов высокого класса и спортивного резерва в округе и делегирование в сборные команды области по видам спорта;
- повышение эффективности, утверждение целостности и укрепление самостоятельности отрасли физической культуры в Катайском округе;
- укрепление высокого имиджа Катайского округа, с поступательным развитием отрасли физической культуры спорта, имеющего традиции и устойчиво высокие спортивные результаты.

Цель направления: Вовлечение всех социально-демографических групп населения Катайского округа в систематические занятия физической

культурой и спортом, удовлетворение потребности населения в рационально организованной двигательной активности. Обеспечение общедоступности и высокого качества услуг в сфере физической культуры и спорта в округе.

Основные задачи:

- создание условий для занятий физической культурой и спортом на территории Катайского округа, соответствующих федеральным стандартам и требованиям, а также личностными ожиданиями населения округа;
- развитие физкультурно-спортивной инфраструктуры на территории округа, повышение качества проводимых на территории округа физкультурных и спортивных мероприятий;
- создание и эффективное функционирование системы информационно-аналитического, пропагандистского, научно-методического и медико-биологического обеспечения сферы физической культуры и спорта в Катайском округе;
- формирование квалифицированного кадрового состава отрасли физической культуры и спорта в округе, развитие инструментов адресной поддержки ведущих спортсменов и работников сферы физической культуры и спорта в Катайском округе;
- совершенствование механизмов межведомственного взаимодействия в интересах развития физической культуры и спорта в округе;
- развитие форм самоорганизации, общественного управления, внедрение новых механизмов социального партнерства в сфере физической культуры и спорта на территории округа;
- обеспечение повсеместного внедрения передовых организационно-экономических механизмов, повышающих социальную и экономическую эффективность физкультурно-спортивных организаций, действующих на территории Катайского округа;
- привлечение внешних инвестиций в сферу физической культуры и спорта в Катайском округе, участия в федеральных программах и проектах в сфере физической культуры и спорта;
- создание системы мотивирования, стимулирования и государственной поддержки инновационной деятельности в сфере физической культуры и спорта;
- эффективная реализация в округе Всероссийского физкультурно-спортивного комплекса «Готов к труду и обороне»;
- создание и эффективное функционирование школьных спортивных клубов на базе всех общеобразовательных организаций в округе.

Целевые показатели:

Доля населения систематически занимающегося физической культурой и спортом, в общей численности населения (%); обеспеченность населения округа плоскостными спортивными сооружениями (тыс. кв. м на 10 тыс. чел, населения); обеспеченность населения округа спортивными залами (тыс. кв. м на 10 тыс. чел, населения); единовременная пропускная способность объектов спорта (человек); доля обучающихся и студентов округа,

систематически занимающихся физической культурой и спортом, в общей численности обучающихся и студентов округа(%); доля учащихся и студентов выполнивших нормативы Всероссийского физкультурно – спортивного комплекса «Готов к труду и обороне» (ГТО), в общей численности учащихся и студентов, принявших участие в сдаче нормативов в округе (%); доля граждан, выполнивших нормативы Всероссийского физкультурно – спортивного комплекса «Готов к труду и обороне» (ГТО), в общей численности населения, принявшего участие в сдаче данных нормативов в округе (%); доля сельского населения, систематически занимающегося физической культурой и спортом, в общей численности данной категории населения округа (%); доля детей и подростков в возрасте от 6 до 15 лет, проживающих на территории округа, занимающихся в специализированных спортивных учреждениях, в общей численности детей и подростков в возрасте от 6 до 15 лет, проживающие на территории округа(%); доля лиц с ограниченными возможностями здоровья и инвалидов, систематически занимающихся физической культурой и спортом, в общей численности данной категории населения округа (%); доля населения округа, занимающегося физической культурой и спортом по месту работы, в общей численности населения, занятого в экономике (%).

2.1.8. Социальное обслуживание

Цель направления: достижение необходимого и достаточного уровня качества и доступности для нуждающихся граждан вариантных форм и видов социального обслуживания на основе модернизации организационных, экономических и правовых механизмов их предоставления.

Основные задачи:

-расширение и усиление потенциальных возможностей социальной защиты населения путем консолидации усилий и ресурсов округа, некоммерческих организаций (НКО), волонтеров и бизнеса;

-увеличение доли стационарзамещающих технологий социального обслуживания; переход на предоставление мер социальной поддержки с учетом критериев адресности и нуждаемости, исключение из перечня областных мер социальной поддержки, дублирующих федеральные;

-привлечение в систему квалифицированных кадров;

-выстраивание результативного межведомственного взаимодействия на всех этапах работы с получателями государственных услуг, мер социальной поддержки;

-формирование единой региональной базы получателей социальных услуг; увеличение количества услуг, предоставляемых через Многофункциональные центры (МФЦ) по принципу в «одно окно», а также в электронном виде (в том числе без необходимости личного посвящения гражданином учреждения социальной защиты).

2.1.9. Охрана труда

Цели направления:

- снижение уровня производственного травматизма, в том числе с тяжелым и смертельным исходом;
- сокращение числа работников, занятых на рабочих местах, не соответствующих гигиеническим нормативам, требованиям и нормам по травм безопасности и обеспеченности работников средствами индивидуальной защиты.

Основные задачи:

- совершенствование системы управления охраной труда в организациях округа;
- координация обучения и аттестации руководителей и специалистов по общим вопросам охраны труда, повышение качества обучения;
- снижение уровня общего производственного травматизма.

Ожидаемый результат:

- обеспечение права работников на сохранение жизни и здоровья в процессе производства, а в необходимых случаях - на получение гарантий и компенсации за работу с вредными и (или) опасными условиями труда;
- снижение числа работников, погибших или получивших травмы в результате несчастных случаев на производстве, получивших профессиональные заболевания;
- рост числа работников, занятых на рабочих местах, в отношении которых проведена специальная оценка условий труда;
- снижение числа работников, занятых в условиях, не отвечающих санитарно-гигиеническим нормам.

2.1.10. Безопасность жизнедеятельности населения

Цель направления: обеспечение комплексной безопасности, минимизация социального, экономического и экологического ущерба, наносимого населению, экономике и природной среде Катайского округа от чрезвычайных ситуаций природного и техногенного характера, пожаров.

Основные задачи:

- формирование и содержание имущества гражданской обороны и резерва материальных ресурсов для ликвидации чрезвычайных ситуаций на территории Катайского округа;
- обучение населения и специалистов в округе гражданской обороны, защиты населения от чрезвычайных ситуаций природного и техногенного характера, пожарной безопасности и безопасности людей на воде;
- оказание своевременной, квалифицированной помощи пострадавшим и спасение людей, оказавшихся в чрезвычайных ситуациях природного, техногенного характера и в быту на территории Катайского округа;
- обеспечение эффективного предупреждения и ликвидации последствий чрезвычайных ситуаций природного и техногенного характера, пожаров;
- обеспечение пожарной безопасности населения Катайского округа;

-обеспечение условий безопасной жизнедеятельности и ведения хозяйства на территориях подвергшихся воздействию радиации вследствие аварий на производственном объединении «Маяк».

2.2 Экономическое развитие

2.2.1. Бюджет и межбюджетные отношения

Цель направления: Обеспечение сбалансированности и устойчивости консолидированного бюджета округа на основе системы норм и мероприятий в сфере формирования доходов и осуществления расходов бюджета; повышение эффективности бюджетных расходов.

Основные задачи:

- обеспечение долгосрочной сбалансированности и устойчивости консолидированного бюджета округа;
- увеличение доходов консолидированного бюджета Катайского округа;
- совершенствование системы планирования доходов и расходов бюджетной системы Катайского округа;
- сокращение дебиторской задолженности, оптимизация расходов бюджетных средств;
- повышение эффективности бюджетных инвестиций;
- повышение эффективности и улучшение качества предоставления государственных услуг;
- обеспечение эффективного финансового контроля;
- ограничение дефицита местного бюджета;
- увеличение собственной доходной базы, включение в бюджет в первоочередном порядке расходов на финансирование действующих расходных обязательств, непринятие новых расходных обязательств, сокращение неэффективных расходов;
- наращивание внутреннего налогового потенциала;
- взаимовыгодное сотрудничество с организациями, формирующими налоговый потенциал округа;
- повышение эффективности налоговой системы;
- продолжение политики обоснованности и эффективности предоставления налоговых льгот.

Развитие межбюджетных отношений с муниципальными образованиями

Цель направления: формирование оптимального баланса между объективно необходимым выравниванием бюджетной обеспеченности и созданием стимулов для развития экономического и налогового потенциала муниципалитетов. Снижение дотационности территорий, прежде всего за счет мероприятий, связанных с увеличением собственных доходов и повышением эффективности расходов местных бюджетов.

Основные задачи:

- расширение финансовой самостоятельности муниципалитетов,

возможностей их влияния на укрепление доходной базы местных бюджетов, повышение их заинтересованности в наращивании доходной базы;

-корректировка механизмов оказания финансовой помощи бюджетам муниципальных образований в целях повышения ее эффективности;

-перераспределение полномочий между округом и муниципалитетами с учетом принципа закрепления за каждым уровнем власти тех из них, которые могут быть наиболее эффективно выполнены на данном уровне власти;

-обеспечение режима экономного и рационального использования бюджетных средств, оптимизация расходов на содержание органов местного самоуправления Катайского округа, наложение моратория на принятие новых бюджетных обязательств;

-обеспечение реструктуризации бюджетной сети при сохранении качества и объемов муниципальных услуг, разработка критериев качества предоставления услуг, методик расчета финансового обеспечения муниципальных заданий, переход от финансирования бюджетных учреждений к финансированию предоставления муниципальных услуг;

-создание стимулов повышения качества управления бюджетным процессом на местном уровне.

Целевые показатели:

- Доля расходов бюджета Катайского муниципального округа Курганской области, формируемых в рамках муниципальных программ в общем объеме расходов бюджета Катайского муниципального округа Курганской области(%);

- доля просроченной кредиторской задолженности к общему объему расходов бюджета Катайского муниципального округа Курганской области (%);

- доля расходов, увязанных с реестром расходных обязательств, в общем объеме расходов бюджета Катайского муниципального округа Курганской области (%);

- доля бюджетной отчетности об исполнении бюджета Катайского муниципального округа Курганской области, сформированной с соблюдением установленного порядка и сроков, в общем объеме бюджетной отчетности об исполнении бюджета Катайского муниципального округа Курганской области (%);

- доля расходов, направленных на формирование резервного фонда Катайского муниципального округа Курганской области, в общем объеме расходов бюджета Катайского муниципального округа Курганской области (%);

- доля предельного объема муниципального долга Катайского муниципального округа Курганской области в утвержденном общем годовом объеме доходов бюджета Катайского муниципального округа Курганской области без учета утвержденного объема безвозмездных поступлений (не должна превышать 100 %).

2.2.2. Промышленное производство

Цели направления:

- повышение эффективности работы действующих производств и загрузка их мощностей;
- обеспечение объема и ассортимента выпуска конкурентоспособной высококачественной продукции пищевых и перерабатывающих предприятий;
- создание условий взаимодействия сельскохозяйственных товаропроизводителей, предприятий торговли, пищевой и перерабатывающей промышленности;
- проведение технического перевооружения организаций с внедрением современных достижений научно-технического прогресса.

Основные задачи:

- создание условий для обеспечения объема и ассортимента выпуска конкурентоспособной высококачественной продукции пищевых и перерабатывающих предприятий, максимально удовлетворяющих потребности населения, предприятий торговли;
- внедрение современных инновационных технологий, обеспечивающих повышение конкурентоспособности за счет улучшения качества и товарного вида продукции;
- выпуск высококачественной и безопасной продукции, изготовленной в соответствии с техническими регламентами;
- освоение производства новых, востребованных видов продукции;
- производство импортозамещающей продукции.

2.2.3. Агропромышленный комплекс

Приоритетным направлением развитием агропромышленного комплекса в Катайском округе, является комплексное развитие всех отраслей и подотраслей, а также сфер деятельности агропромышленного комплекса в Катайского округа с учетом сильных и слабых сторон, конкурентных преимуществ агропромышленного комплекса в Катайском округе. Одновременно выделяются два уровня приоритетов.

К первому уровню приоритетов относятся:

- в сфере производства - зернопроизводство (исходя из наличия плодородной пашни), скотоводство (на основе больших площадей сельхозугодий);
- в экономической сфере - повышение доходов сельскохозяйственных товаропроизводителей Катайского округа, повышение их конкурентоспособности;
- в сфере развития сельских территорий - поддержка малых форм хозяйствования;
- в сфере развития производственного потенциала - введение в оборот неиспользуемой пашни, рациональное использование сырьевых ресурсов;
- в институциональной сфере - развитие интеграционных связей в агропромышленном комплексе и формирование продуктовых подкомплексов, а также территориальных кластеров;

-в научной и кадровой сферах - обеспечение формирования инновационного агропромышленного комплекса.

Ко второму уровню приоритетов относятся следующие направления:

-реализация сельскохозяйственной продукции, сырья и продовольствия на межрегиональных рынках;

-производство экологически безопасной сельскохозяйственной продукции и продовольствия;

-оптимальное размещение агропромышленного производства.

Консолидация усилий органов государственной власти всех уровней и финансовых ресурсов на решение первоочередных государственных задач в сфере агропромышленного комплекса положительно повлияет на создание благоприятных условий для развития человеческого потенциала и повышение качества жизни населения, на социально-экономическое развитие Катайского муниципального округа, Курганской области и Российской Федерации в целом.

Цели направления:

-повышение эффективности использования аграрного потенциала Катайского округа;

-создание условий для роста производства сельскохозяйственной продукции и пищевых продуктов;

-обеспечения устойчивого развития сельских территорий;

-повышение финансовой устойчивости сельскохозяйственных товаропроизводителей Катайского округа;

- развитие приоритетных подотраслей сельского хозяйства.

Основные задачи:

-повышение инвестиционной привлекательности агропромышленного комплекса, сельских территорий;

-проведение технической и технологической модернизации агропромышленного производства, повышение конкурентоспособности АПК;

-увеличение производства основных видов сельскохозяйственной продукции, производство качественных продуктов питания;

-содействие развитию сельхозпредприятий и крестьянских (фермерских) хозяйств, создание условий для расширения производства через поддержку инвестиционных проектов, и повышению их доходности, расширение доступности средств господдержки;

-повышение эффективности использования земельных, трудовых, сырьевых ресурсов;

-содействие развитию малых форм хозяйствования в сельской местности; обеспечение занятости, улучшение жилищных и социальных условий жизни населения в сельских поселениях;

-развитие переработки сельскохозяйственной продукции, продвижение сельскохозяйственной продукции, сырья и продовольствия на межрегиональные рынки;

-повышение роли науки, инновационной деятельности, квалификации кадров, сохранение и создание новых рабочих мест;
-развитие сельскохозяйственной потребительской кооперации, как важнейшего инструмента доведения необходимых финансовых средств до малых форм хозяйствования на селе, а также создание условий для закупки, хранения, реализации и переработки произведенной ими сельскохозяйственной продукции.

2.2.4 Жилищная сфера и обеспеченность качественным жильем

2.2.4.1. Жилищно-коммунальное хозяйство

Цель направления: повышение уровня комфортности проживания населения в домах через увеличение обеспеченности населения качественными коммунальными услугами и формирование рынка доступного жилья.

Основные задачи:

- создание условий для снижения издержек и повышения уровня технического состояния объектов коммунальной инфраструктуры;
- проведение регулярных капитальных ремонтов и строительство новых систем жилищно-коммунального хозяйства;
- проведение разъяснительной работы с собственниками квартир;
- создание условий для развития жилищного и жилищно-коммунального сектора экономики и повышения уровня обеспеченности населения жильем;
- снижение административных барьеров в строительстве;
- обеспечение доступности жилья и коммунальных услуг для населения Катайского округа на уровне, соответствующем его платежеспособности и существующим стандартам обеспечения жилыми помещениями;
- привлечение бюджетных и внебюджетных источников финансирования в сферу жилищного строительства.

Целевые показатели:

Объем потребления электрической энергии, тыс. кВтч; объем потребления тепловой энергии тыс. кВтч; Объем потребления воды тыс. кВтч; объем потерь ТЭ при ее передаче, тыс Гкал.; объем потерь воды при ее передаче, тыс. куб,м; удовлетворенность населения предоставляемыми услугами электроснабжения, %; доля населения, пользующегося природным газом, %; доля населения, пользующегося услугами водоснабжающих организаций, %; ввод в эксплуатацию жилья за счет всех источников финансирования, тыс. кв,м.

2.2.4.2 Топливо-энергетический комплекс

Цель направления: обеспечение надежного и бесперебойного электроснабжения, теплоснабжения потребителей Катайского округа.

Основные задачи:

- проведение регулярных капитальных ремонтов и строительство новых систем жилищно-коммунального хозяйства;
- развитие газификации в округе;

- создание условий для эффективного функционирования организаций электроэнергетики и теплоснабжения Катайского округа;
- повышение эффективности использования электрической энергии;
- обеспечение устойчивого роста объема потребления электрической энергии за счет роста объема промышленного производства в Курганской области.

2.2.5. Транспорт и связь

Цели направления: повышение качества обслуживания населения Катайского округа при пассажирских и грузовых перевозках автомобильным транспортом.

Развитие телекоммуникационных услуг в Катайском округе.

Основные задачи:

- повышение качества дорожных работ; стабилизация работы юридических и физических лиц, осуществляющего пассажирские и грузовые перевозки;
- повышение надежности, качества и расширение возможности системы связи.

2.2.6. Строительный комплекс

Основные проблемы:

- низкий уровень использования производственных мощностей организаций стройиндустрии;
- высокая себестоимость продукции стройиндустрии;
- недостаточное использование сырьевой базы округа.

Основные задачи:

- развитие и создание предприятий стройиндустрии;
- подготовка и утверждение генеральных планов поселений.

Приоритетные направления:

- развитие стройиндустрии и промышленности строительных материалов;
- стимулирование и пропаганда труда лучших производителей строительных материалов и конструкций Катайского округа;
- реализация правил землепользования и застройки населенных пунктов;
- реализация проектов планирования земельных участков под комплексное жилищное строительство;
- выполнение местных нормативов градостроительного проектирования Катайского округа.

2.2.7. Дорожная отрасль

Цель направления: обеспечение требуемого уровня транспортно-эксплуатационного состояния дорожной сети, повышение сроков службы и межремонтных сроков автомобильных дорог и искусственных сооружений, повышение эффективности использования финансовых средств и других ресурсов, выделяемых на автомобильные дороги при сохранении окружающей среды.

Основные задачи:

- обеспечение устойчивого функционирования автомобильных дорог общего пользования регионального или межмуниципального значения;
- формирование сети автомобильных дорог, способной удовлетворить возрастающий спрос на перевозки автомобильным транспортом и обеспечивающей круглогодичную доступность транспортных услуг для населения.

В результате реализации программных мероприятий повышается транспортный эффект, улучшается экологическая обстановка, снижается транспортная составляющая в цене товаров и услуг; улучшается транспортная доступность населенных пунктов, обеспечиваются удобства передвижения на дороге. Применение инновационных технологий, материалов и конструктивных решений обеспечивает увеличение долговечности дорожных конструкций, снижение затрат и повышение безопасности дорожного движения.

2.2.8. Земельные отношения

Приоритетные направления:

-эффективное использование муниципальной собственности Катайского округа с целью обеспечения доходов местного бюджета за счет поступлений от коммерческого использования муниципального имущества Катайского округа и земельных участков;

-реализация полномочий собственника имущества и земельных участков, принадлежащих Катайскому округу;

-вовлечение в налоговый оборот объектов недвижимого имущества и земельных участков.

Основные задачи:

-повышение эффективности использования имущества Катайского округа путем: оптимизации состава муниципальной собственности Катайского округа, приватизации муниципального имущества Катайского округа, обеспечения сохранности и эффективного использования муниципального имущества;

-повышение устойчивости бюджетной системы путем обеспечения поступления в бюджет Катайского округа доходов от использования всех видов муниципального имущества Катайского округа и земельных ресурсов и увеличения количества объектов недвижимого имущества и земельных участков, вовлеченных в налоговый оборот;

-совершенствование нормативной правовой базы в сфере развития имущественных и земельных отношений Катайского округа;

-вовлечение в хозяйственный оборот неиспользуемых земельных участков либо используемых неэффективно, в том числе земель сельскохозяйственного назначения;

-повышение эффективности использования земельных участков, в том числе из земель сельскохозяйственного назначения;

-обеспечение потребности граждан земельными участками для жилищного строительства, в том числе льготных категорий граждан.

2.2.9. Банковский и страховой сектор

Основные проблемы:

-недостаточное развитие финансового рынка, банковского и страхового сектора на территории округа;

-недостаточное использование возможностей финансового рынка хозяйствующими субъектами и населением округа.

Основные задачи:

-развитие системы и форм кредитования, в том числе ипотечного, кредитования малого предпринимательства и сельхозтоваропроизводителей;

-повышение доступности банковских услуг в любой точке округа, особенно, в отдаленных населенных пунктах.

Приоритетные направления:

- развитие сети пунктов банковского обслуживания в сельской местности;

- рост информационной открытости акционерных обществ;

- рост привлекаемых на финансовый рынок, банковский и страховой рынок финансовых ресурсов и денежных доходов.

Механизмы реализации:

- реализация мероприятий по развитию сети кредитных организаций на территории округа.

2.2.10. Инвестиционный климат, привлечение инвестиций

Цель направления: привлечение инвестиций в экономику Катайского муниципального округа для ускорения темпов социально-экономического развития.

Основные задачи:

-создание максимально комфортных условий для реализации возможностей внутренних инвесторов;

-привлечение прямых иностранных инвестиций и инвестиций крупных российских компаний в Катайский муниципальный округ.

2.2.11. Малое и среднее предпринимательство

Цель направления: развитие сферы малого и среднего предпринимательства как условия инновационного развития и улучшения отраслевой структуры экономики Катайского округа, а также социального развития и обеспечения стабильного уровня занятости населения.

Основные задачи:

-совершенствование нормативно - правовой базы, регулирующей сферу малого и среднего предпринимательства;

-развитие инфраструктуры поддержки малого и среднего предпринимательства;

- совершенствование механизмов финансово - кредитной поддержки субъектов малого и среднего предпринимательства;
- повышение конкурентоспособности субъектов малого и среднего предпринимательства, оказание им содействия в продвижении производимых ими товаров (работ, услуг) и результатов интеллектуальной деятельности на рынок;
- снижение уровня административных ограничений в деятельности субъектов малого и среднего предпринимательства;
- повышение эффективности информационного обеспечения субъектов малого и среднего предпринимательства;
- создание условий для повышения профессионального уровня кадров для малого и среднего предпринимательства.

2.2.12. Потребительский рынок

Цель направления: основной целью развития потребительского рынка является обеспечение сбалансированного развития сферы торговли, общественного питания, бытового обслуживания населения округа, направленных на удовлетворение спроса населения в качественных и безопасных товарах и услугах в широком ассортименте и по доступным ценам.

Основные задачи:

- создание благоприятных условий для достижения необходимого уровня конкуренции;
- поддержка малого и среднего предпринимательства;
- обеспечение качества и безопасности поступающих и реализуемых на территории округа товаров и оказываемых услуг;
- повышение уровня профессиональной подготовки.

2.3. Рациональное природопользование и обеспечения экологической безопасности

2.3.1. Охрана окружающей среды

Цели направления:

- повышение защищенности окружающей среды и обеспечение безопасности жизнедеятельности человека от негативных природных явлений и антропогенного воздействия;
- обеспечение конституционных прав граждан на благоприятную окружающую среду;
- снижение негативного воздействия объектов хозяйственной и иной деятельности на окружающую среду;
- сохранение ценных природных комплексов;
- предотвращение чрезвычайных ситуаций природного и техногенного характера и минимизация их последствий.

Основные задачи:

- создание эффективной системы обращения с отходами производства и потребления;
- ликвидация дефицита водных ресурсов;
- строительство и капитальный ремонт гидротехнических сооружений;
- восстановление и экологическая реабилитация водных объектов;
- осуществление мониторинга состояния водных объектов и разработка мер по их использованию и охране;
- сохранение плодородия земель сельскохозяйственного назначения;
- развитие форм и методов экологического просвещения, информирования населения о состоянии окружающей среды.

2.3.2. Природопользование

Цели направления:

- устойчивое обеспечение экономики Катайского округа запасами минерально-сырьевых ресурсов;
- обеспечение рационального использования, воспроизводства и сохранения минерально-сырьевых ресурсов;

Основные задачи:

- воспроизводство (устойчивое развитие) и рационального использования минерально-сырьевых базы Катайского округа;
- разведка месторождений полезных ископаемых, в том числе подземных вод;
- охрана недр.

2.3.3. Лесное хозяйство

Цели направления:

- обеспечение развития воспроизводства лесов Катайского муниципального округа;
- снижение уровня горимости лесов;
- сохранение ценных лесных массивов;
- совершенствование механизмов государственного управления в области лесных отношений.

Основные задачи:

- реализация мероприятий по сохранению объектов животного мира;
- обеспечение воспроизводства лесов;
- организация охраны лесов от пожаров и защиты от вредных организмов;
- обеспечение своевременного использования лесов в целях заготовки древесины;
- уточнение качественных и количественных характеристик лесных ресурсов.

2.3.4. Экологическая политика

Цель направления: обеспечение выполнения норм и требований, ограничивающих вредное воздействие процессов производства и выпускаемой продукции на окружающую среду, обеспечение рационального использования природных ресурсов, их восстановление и воспроизводство.

Основные задачи:

- совершенствование экологических платежей (экологические платежи должны определяться исходя из затрат на устранение ущерба окружающей среде; пока же предприятиям выгоднее платить штрафы, чем вкладывать средства в охрану природы);
- усиление экологического контроля за состоянием окружающей среды и природных ресурсов;
- сохранение естественных экосистем, ценных природных комплексов,
- обеспечение защиты населения и объектов экономики от наводнений и другого вредного воздействия вод;
- обеспечение экологической безопасности;
- строительство объектов для размещения отходов, обустроенных в соответствии с требованиями природоохранного законодательства;
- очистка загрязненных (захламленных) территорий;
- повышение информированности граждан и юридических лиц в вопросах обращения с отходами;
- обеспечить безопасное техническое состояние гидротехнических сооружений, расположенных на территории округа.

Раздел 3. Сценарии социально-экономического развития Катайского округа

3.1. Консервативный сценарий

Консервативный сценарий в прогнозе характеризуется умеренными (не более 3,2%) долгосрочными темпами роста экономики.

Консервативный сценарий предполагает реализацию только части запланированных проектов. Инвестиционная и экономическая активность предполагается умеренной. Численность населения округа будет оставаться стабильной. Развитие отраслей сельского хозяйства и перерабатывающей промышленности будет происходить исходя из имеющихся возможностей. В рамках консервативного сценария хозяйствующие субъекты округа будут в основном поддерживать и частично модернизировать существующие производства, а в отдельных случаях закрывать убыточные или неперспективные. Источники финансирования, на которые следует рассчитывать при реализации консервативного сценария, ограничатся в основном субсидиями из бюджета округа и финансированием за счёт программ. Так, произойдет некоторое увеличение объёмов жилищного строительства, незначительно улучшится ситуация в отраслях образования, культуры, молодежной политике и спорту. За счёт реализации государственных и муниципальных программ будет оказана поддержка развитию малого бизнеса, что обеспечит повышение занятости и увеличение налоговых поступлений в местный бюджет. При развитии экономики по консервативному сценарию планируемые инвестиционные проекты под влиянием действующей негативной ситуации в условиях замедления темпов роста экономики будут отложены на неопределенный период до стабилизации экономической ситуации в округе. Среднемесячная

начисленная заработная плата работников предприятий округа будет расти крайне незначительными темпами к уровню 2023 года. Объём отгруженной продукции собственного производства не будет иметь существенных темпов роста. Консервативный вариант развития следует признать наихудшим вариантом, при котором основная задача власти - сохранение имеющихся положительных тенденций развития экономики округа и обеспечение роста основных показателей социально-экономического развития округа и сохранение позиций среди округов Курганской области.

3.2. Базовый сценарий

Базовый сценарий характеризуется, как умеренно-оптимистический и является наиболее вероятным, предпочтительным вариантом дальнейшего развития. Основные показатели социально-экономического развития муниципального образования постепенно будут повышаться по всем пунктам. Сохранится и начнет увеличиваться численность постоянного населения, активизируется развитие малого предпринимательства, сельского хозяйства, что повлечет создание новых рабочих мест, увеличение заработной платы, улучшится транспортная доступность территории в связи с успешной реализацией инфраструктурных проектов области.

Продолжатся мероприятия по созданию условий для строительства жилья и повышению качества жилищно-коммунальных услуг. В целом, базовый сценарий развития предполагает умеренное улучшение инвестиционного климата в округе и привлечение внутренних и внешних инвесторов, создание новых производств, в том числе из местного сырья. Ожидается, что численность населения округа к 2030 году незначительно увеличится. При реализации проектов, обозначенных Стратегией, на территории округа появятся новые рабочие места. Увеличатся объемы жилищного строительства.

Благодаря повышению инвестиционной привлекательности территории округа будет обеспечен приток инвестиций от частных инвесторов. Прирост среднемесячной начисленной заработной платы и увеличится к 2030 году: - при консервативном сценарии развития – на 50%; - при базовом сценарии развития – на 100 %. Произойдет существенное увеличение численности населения территории.

Раздел 4. Стратегическая цель, основные долгосрочные цели и задачи социально-экономического развития Катайского муниципального округа

Стратегическая цель развития Катайского муниципального округа – создание условий для эффективного использования человеческого потенциала, повышения благосостояния и качества жизни населения при использовании качественно нового подхода к организации бизнеса и применения принципов самоуправления, обеспечивающих устойчивое

развитие и конкурентоспособность Катайского муниципального округа.

Цель 1. Формирование благоприятной социальной среды, обеспечивающей повышение качества жизни населения.

Задача 1.1. Обеспечение улучшения здоровья населения,

Ожидаемые результаты достижения задач:

1. Прирост населения,
2. Снижение смертности,
3. Увеличение рождаемости,

Основные мероприятия для реализации задач:

Мероприятия в области здравоохранения на территории Катайского округа должны быть направлены на:

- привлечение и удержание молодых квалифицированных специалистов;
- оснащение современным медицинским оборудованием и оборудованием для внедрения современных информационных технологий;
- внедрение эффективных методов управления ресурсами в здравоохранении.

Задача 1.2. Повышение доступности качественного образования и эффективности реализации молодежной политики,

Обеспечение доступности качественного образования, соответствующего требованиям инновационного развития экономики, современным потребностям общества и каждого гражданина, создание условий для успешной социализации и самореализации детей и молодежи,

Ожидаемые результаты достижения задач:

1. развитие человеческого потенциала и повышение качества жизни в округе за счет обеспечения качественного образования и реализации государственной молодежной политики; решение проблемы доступности дошкольного образования в Катайском округе для детей в возрасте от 3 до 7 лет;

2. обеспечение доступности качественного начального общего, основного общего и среднего общего образования; снижение дифференциации в качестве образовательных результатов между образовательными организациями; вовлеченность детей и подростков в позитивную социальную деятельность;

3. обеспечение доступности программ дополнительного образования для детей и молодежи; положительная динамика в развитии семейных форм устройства детей-сирот; успешная социализация и самореализация детей и молодежи на территории Катайского округа; обеспечение качественного образования;

4. повышение удовлетворенности населения услугами дошкольного образования;

5. успешная социализация детей-сирот и детей, оставшихся без попечения родителей;

6. повышение социальной активности молодых людей, проживающих на территории Катайского муниципального округа; внедрение в практику современных механизмов и методов управления в системе образования Катайского муниципального округа,

Основные мероприятия для реализации задач:

Мероприятия в области образования на территории Катайского муниципального округа должны быть направлены на:

- развитие системы дошкольного образования, в том числе обеспечение доступности дошкольного образования, реализация ФГОС дошкольного образования;
- модернизацию технологий и содержания общего образования в соответствии с требованиями ФГОС;
- развитие системы дополнительного образования, совершенствование воспитательной компоненты в деятельности образовательных организаций, социальная поддержка детей и подростков;
- создание условий, обеспечивающих успешную социализацию и позитивную самореализацию молодежи;
- развитие системы оценки качества общего образования;
- совершенствование механизмов и методов управления в системе образования.

Задача 1.3. Обеспечить устойчивое развитие физической культуре и спорту и культурно - досуговой деятельности

Ожидаемые результаты достижения задач:

1. Увеличение доли населения Катайского округа систематически занимающихся физкультурой и спортом,
2. Укрепление и увеличение материально спортивной базы Катайского округа,
3. Сохранение спортивных традиций и достойное выступление Катайских спортсменов в соревнованиях различного уровня,

Основные мероприятия для реализации задач:

Мероприятия в области физкультуры и спорта на территории Катайского округа должны быть направлены на:

- увеличение доли финансирования на содержание спорта, для качественного проведения спортивных мероприятий, достойное участие в соревнованиях различного уровня, высокие спортивные достижения;
- привлечение внешних инвестиций в сферу физической культуры и спорта, строительство новых спортивных сооружений.

Задача 1.4. Обеспечение безопасности населения

Ожидаемые результаты достижения задач:

1. снижение количества зарегистрированных преступлений;
2. снижение количества пострадавших при чрезвычайных ситуациях;
3. сокращение количества дорожно-транспортных происшествий.

Основные мероприятия для реализации задач:

Повышение общественной безопасности является важнейшим фактором для сохранения экономического потенциала Катайского округа и повышения качества жизни населения. В сфере повышения общественной безопасности муниципальное управление должно быть сконцентрировано на:

- совершенствовании системы предупреждения и защиты населения от чрезвычайных ситуаций природного и техногенного характера, включая своевременное информирование населения об угрозе возникновения чрезвычайных ситуаций;

- обеспечение условий для безопасной жизнедеятельности населения Катайского округа;

- снижение случаев гибели людей вследствие чрезвычайных ситуаций и минимизация материального ущерба;

- обеспечение продовольственной безопасности;

- повышение безопасности дорожного движения;

- привлечение граждан к соблюдению и охране общественного порядка;

- внедрение новых форм профилактики правонарушений и наркомании.

Цель 2. Развитие экономического потенциала.

Задача 2.1. Повышение доступности жилья и развитие строительного комплекса

Ожидаемые результаты достижения задач:

1. увеличение объема ввода жилья;

2. рост обеспеченности жильем на человека;

3. увеличение доли населения, получившего жилые помещения и улучшившего жилищные условия в отчетном году, в общей численности населения, состоявшего на учете в качестве нуждающегося в жилых помещениях;

4. сокращение удельного веса домов, признанных в установленном порядке непригодными для проживания, от общего количества обслуживаемых жилых домов.

Основные мероприятия для реализации задач:

В связи с тем, что жилищная инфраструктура не в полной мере удовлетворяет потребностям населения Катайского муниципального округа необходимо сконцентрироваться на следующих направлениях развития жилищного строительства:

- стимулирование строительства жилья;

- обеспечение переселения граждан из непригодного для проживания жилья;

- сокращение объема ветхого и аварийного жилья;

- обеспечение сохранности и увеличение срока эксплуатации жилищного фонда, в том числе повышение эффективности и надежности функционирования внутренних инженерных систем;

- развитие арендного жилья, в том числе жилья для социального найма;

- улучшение жилищных условий малоимущих категорий граждан;
- внедрение механизмов по улучшению жилищных условий работников приоритетных бюджетных сфер (учителей и врачей).

Задача 2.2. Обеспечение развития энергетического и коммунального комплекса

Ожидаемые результаты достижения задач:

1. снижение сверхнормативного износа объектов коммунальной инфраструктуры округа;
2. снижение доли потерь тепловой энергии;
3. снижение доли потерь в сетях водоснабжения
4. развитие газификации.

Основные мероприятия для реализации задач:

Создание современной и эффективной энергетической и коммунальной инфраструктуры является обязательным условием формирования высокого уровня качества жизни населения Катайского округа. Учитывая существующие проблемы в жилищно-коммунальном и энергетическом комплексе, муниципальная политика должна быть направлена на:

- строительство, реконструкцию и модернизацию объектов жилищно-коммунального комплекса;
- газоснабжение и газификацию населенных пунктов;
- внедрение ресурсосберегающих технологий и материалов, снижение нерациональных затрат;
- повышение энергетической эффективности при производстве и передаче энергетических ресурсов;
- привлечение инвестиций в сферу жилищно-коммунального и энергетического комплексов;
- повышение эффективности системы теплоснабжения, электроснабжения, водоснабжения и водоотведения;
- повышение качества предоставляемых жилищно-коммунальных услуг.

Задача 2.3. Обеспечение развития транспортной системы и системы связи

Ожидаемые результаты достижения задач:

1. сокращение доли населения, проживающего в населенных пунктах, не имеющих регулярного автобусного сообщения;
2. сокращение протяженности автомобильных дорог общего пользования местного значения, не отвечающих нормативным требованиям.

Основные мероприятия для реализации задач:

Важным приоритетом развития инфраструктуры Катайского округа должно стать развитие автомобильной инфраструктуры и пассажирских перевозок, Ключевыми задачами развития автомобильной инфраструктуры до 2030 года являются:

- развитие сети автомобильных дорог – строительство новых автомобильных дорог и реконструкция имеющихся;
- повышение доступности пассажирских перевозок, в том числе улучшение материально-технической базы парка пассажирских перевозок;
- укрепление транспортной связи между поселениями Катайского округа.

Задача 2.4. Повышение эффективности управление муниципальной собственностью и земельными ресурсами

Ожидаемые результаты достижения задач:

рост доли площади земельных участков, являющихся объектами налогообложения земельным налогом, в общей площади территории Катайского округа.

Основные мероприятия для реализации задач:

- разграничение государственной собственности на землю и обеспечение регистрации права муниципальной собственности Катайского муниципального округа на земельные участки;
- формирование реестра муниципальных земель Катайского округа;
- реализация мероприятий по снижению задолженности по арендной плате, в том числе путем усиления допретензионной и претензионно-исковой работы с арендаторами-задолжниками.

Задача 2.5. Совершенствование и управление муниципальными финансами

Ожидаемые результаты достижения задач:

1. рост доли налоговых и неналоговых доходов местного бюджета (за исключением поступлений налоговых доходов по дополнительным нормативам отчислений) в общем объеме собственных доходов бюджета муниципального образования (без учета субвенций);
2. рост доли расходов бюджета Катайского муниципального округа, формируемых программным методом, в общем объеме расходов бюджета Катайского муниципального округа.

Основные мероприятия для реализации задач:

Эффективное управление муниципальными финансами является необходимым условием по достижению приоритетов социально-экономического развития Катайского округа. Политика по управлению муниципальными финансами должна быть направлена на:

- создание условий для повышения эффективности использования бюджетных средств;
- повышение устойчивости бюджета Катайского муниципального округа;
- повышение эффективности планирования и исполнения муниципального бюджета;
- эффективное использование программных инструментов в бюджетном процессе Катайского округа;

- обеспечение увязки между стратегическим и бюджетным планированием;
- повышение прозрачности и открытости бюджетного процесса.

Задача 2.6. Формирование благоприятного инвестиционного климата

Ожидаемые результаты достижения задач:

1. рост объема инвестиций в основной капитал;
2. рост объема инвестиций в % от объема отгруженных товаров собственного производства, выполненных работ и услуг собственными силами производителей промышленной продукции.

Основные мероприятия для реализации задач:

Повышение инвестиционной привлекательности является обязательным условием привлечения инвестиций на территорию Катайского округа, что будет способствовать ускоренному экономическому росту муниципального образования.

В целях повышения инвестиционной привлекательности Катайского округа необходимо:

- активизировать политику привлечения инвесторов путем повышения информационной открытости об инвестиционных возможностях округа; создания и развития объектов, привлекательных для инвестиций;

- способствовать росту инвестиционной активности предприятий, осуществляющих деятельность на территории Катайского округа;

- обеспечить эффективное вовлечение природно-ресурсного потенциала в инвестиционный процесс;

- сформировать инфраструктурные условия для привлечения инвестиций, в том числе для размещения производственных и иных объектов инвесторов, в частности промышленных (индустриальных) парков.

Задача 2.7. Стимулирование малого и среднего предпринимательства

Ожидаемые результаты достижения задач:

1. Рост количества малых и средних предприятий
2. Рост оборота малых и средних предприятий
3. Увеличение кадрового потенциала на малого и среднего предпринимательства.

Основные мероприятия для реализации задач:

- обеспечить максимальное информирование населения о мерах государственной поддержки;

- способствовать развитию социально-значимым видов предпринимательской деятельности (оказание социальных, туристических услуг, сельское хозяйство, рыбное хозяйство и переработка, деятельность в сфере строительства, ЖКХ, деревообрабатывающее производство, производство хлеба и хлебобулочных изделий, текстильное и швейное производство);

- обеспечить вовлечение молодежи в предпринимательскую деятельность;

-проводить совместную работу с организациями по повышению значимости предпринимательства среди населения Катайского округа.

Задача 2.8. Обеспечение развития промышленного производства и агропромышленного комплекса

Ожидаемые результаты достижения задач:

1. Увеличение ассортимента и объема производства продукции пищевой и перерабатывающей промышленности.
2. Обновление материально – технической базы.
3. Полное удовлетворение потребности населения округа в основных продуктах питания.
4. Привлечение инвестиций в перерабатывающую промышленность Катайского муниципального округа
5. Увеличение объемов производства и переработки сельскохозяйственной продукции.
6. Увеличение площади обрабатываемой пашни, повышение плодородия и качества почв, внедрение берегающего и точного земледелия,
7. Оптимизация структуры посевных площадей и повышение урожайности сельскохозяйственных культур.
8. Повышение доходов сельскохозяйственных товаропроизводителей Катайского округа для ведения рентабельного сельскохозяйственного производства.

Основные мероприятия для реализации задач:

Мероприятия в области обеспечения развития промышленного производства и агропромышленного комплекса на территории Катайского округа должны быть направлены на:

- создание условий для обеспечения объема и ассортимента выпуска конкурентоспособной высококачественной продукции пищевых и перерабатывающих предприятий, максимально удовлетворяющих потребности населения, предприятий торговли;
- выпуск высококачественной и безопасной продукции, изготовленной в соответствии с техническими регламентами;
- укрепление сырьевой базы перерабатывающих производств;
- открытие фирменных торговых точек по продаже производимой продукции;
- внедрение современных инновационных технологий, обеспечивающих повышение конкурентоспособности за счет улучшения качества и товарного вида продукции;
- техническое перевооружение;
- поддержка кредитования сельхозтоваропроизводителей;
- несвязная поддержка в растениеводстве;
- поддержка перспективных проектов в агропромышленном комплексе;
- поддержка страхования сельхозтоваропроизводителей;
- поддержка сельскохозяйственных потребительских кооперативов;
- поддержка начинающих фермеров;

- поддержка семейных животноводческих ферм;
- поддержка товарного моточного поголовья крупного рогатого скота мясных пород и их помесей;
- поддержка производства молока;
- развитие системы сельскохозяйственного консультирования в Катайском округе.

Цель 3. Рациональное использование природных ресурсов

Задача 3.1. Обеспечение рационального использования природных ресурсов

Ожидаемые результаты достижения задач:

1. Сохранение и восстановление численности объектов животного и растительного мира, занесенных в Красную книгу Курганской области, обеспеченность охраной ценных и уникальных природных комплексов, объектов животного и растительного мира в границах
2. Обеспечение потребностей органов государственной власти, заинтересованных организаций, населения в информации о состоянии природных ресурсов и охраны окружающей среды Катайского округа, вовлечение различных категорий населения и организаций в эколого-просветительскую деятельность.

Основные мероприятия для реализации задач:

Мероприятия в области рационального использования природных ресурсов на территории Катайского округа должны быть направлены на:

- обеспечение баланса выбытия и восстановления лесов, повышение продуктивности и качества лесов;
- устойчивое обеспечение экономики округа запасами минерального сырья и геологической информацией о недрах;
- устойчивое водопользование при сохранении водных экосистем и обеспечение защищенности населения и объектов экономики от негативного воздействия вод;
- обеспечение сохранения и воспроизводства охотничьих ресурсов;
- повышение уровня экологической безопасности и сохранение природных ресурсов;
- развитие сельского хозяйства и коренной экономики на территории округа.

Задача 3.2. Обеспечение охраны окружающей среды

Ожидаемые результаты достижения задач:

1. Поддержание благоприятного качества окружающей среды и уровня санитарно - эпидемиологического благополучия населения, создание эффективной функционирующей системы обращения с отходами производства и потребления.
2. Сокращение выбросов загрязняющих веществ в атмосферный воздух, отходящих от стационарных источников.

3. Рост инвестиций в основной капитал, направленных на охрану окружающей среды и рациональное использование природных ресурсов.

Основные мероприятия для реализации задач:

Мероприятия в области обеспечения охраны окружающей среды на территории Катайского округа должны быть направлены на:

- привлечение юридических и физических лиц, деятельность которых направлена на сбор и вторичную переработку отходов;
- организация мероприятий по обустройству и эксплуатации существующих объектов размещения отходов в соответствии с природоохранными и санитарными требованиями;
- обустройство на территории округа объектов для сброса жидких хозяйственных – бытовых отходов;
- внедрение экологических инновационных технологий по охране окружающей среды;
- вовлечение общественности и бизнеса в природоохранные мероприятия, повышение экологической культуры;
- снижение уровня техногенного воздействия на окружающую среду.

Значения целевых показателей Стратегии рассчитаны исходя из двух сценариев (консервативный и базовый) социально-экономического развития Катайского муниципального округа до 2030 года. Значения показателей приведены в приложениях № 1-17 к Стратегии.

Раздел 5. Основные направления социально-экономического развития Катайского муниципального округа

5.1. Создание территории опережающего развития г. Катайск на территории Катайского округа Курганской области

В соответствии с Федеральным Законом от 29 декабря 2014 года № 473-ФЗ «О территориях опережающего социально-экономического развития в Российской Федерации» и постановлением Правительства Российской Федерации от 22 июня 2016 года № 614 «Об особенностях создания территорий опережающего социально-экономического развития на территориях монопрофильных муниципальных образований Российской Федерации (моногородов)» сформирована настоящая заявка на создание территории опережающего социально-экономического развития (далее - ТОСЭР) на территории монопрофильного муниципального образования города Катайска (далее - моногород Катайск), который включен в число моногородов распоряжением Правительства Российской Федерации от 16.04.2015 года № 668-р.

Город Катайск относится к монопрофильным муниципальным образованиям Российской Федерации, в которых имеются риски ухудшения социально-экономического положения (II категория). Заявка на создание

ТОСЭР сформирована в целях содействия социально-экономическому развитию моногорода Катайск, путем диверсификации экономики города, привлечения инвестиций, создания новых производств и новых рабочих мест. Город Катайск соответствует критериям создания территорий опережающего социально-экономического развития на территориях монопрофильных муниципальных образований Российской Федерации, установленным постановлением Правительства Российской Федерации от 22 июня 2016 года № 614:

а) имеются потенциальные резиденты территории опережающего социально-экономического развития (далее - Резиденты), подтвердившие в письменной форме готовность реализовать инвестиционные проекты на территории, предполагаемой к созданию территории опережающего развития;

б) имеется возможность обеспечить потенциальных Резидентов земельными участками, необходимыми для реализации своих проектов;

в) имеется возможность обеспечить потенциальных Резидентов необходимыми ресурсами, в том числе кадровыми;

г) имеется положительное сальдо объема дополнительных доходов, поступающих в федеральный бюджет, бюджет субъекта Российской Федерации, на территории которого предполагается создание территории опережающего развития, а также в местный бюджет по отношению к выпадающим и недополученным доходам соответствующих бюджетов за период функционирования территории опережающего развития;

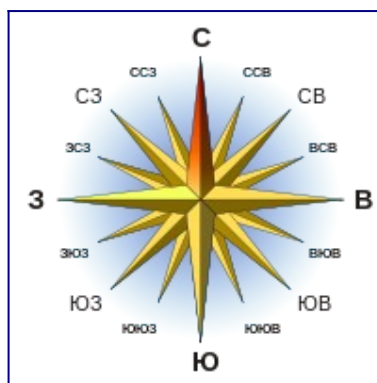
д) сведения о создании территории опережающего развития имеются в стратегии социально-экономического развития Курганской области и Катайского округа.

Город Катайск является административным центром Катайского муниципального округа Курганской области. Город связан с областным центром и другими регионами регулярным железнодорожным сообщением, а также автомобильной трассой федерального значения.

Расстояние от Катайска до крупных городов

Екатеринбург ~ 150 км

Тюмень ~ 280 км



Челябинск ~ 180 км

Курган ~ 220 км

Одним из основных источников устойчивого социально-экономического развития города является промышленный комплекс, который обеспечивает около 25% налоговых поступлений в бюджет округа.

На территории города осуществляют свою деятельность восемь промышленных предприятий, в том числе градообразующее предприятие АО «Катайский насосный завод».

АО «Катайский насосный завод» выпускает центробежные насосы для химической и нефтехимической промышленности, металлургии, топливно-энергетического комплекса, целлюлозно-бумажной отрасли, жилищно-коммунального, сельского хозяйства, других отраслей народного хозяйства и мелиорации.

Доля занятых на градообразующем предприятии от среднесписочной численности работников организаций города составляет 15,6%,

Уровень регистрируемой безработицы в 2023 году составил 0,8% к экономически активному населению.



В городе успешно работает сеть муниципальных учреждений образования, здравоохранения и культуры: детская школа искусств, центральная библиотека Катайского муниципального округа, краеведческий музей, Дом детского творчества, две средние общеобразовательные школы, пять детских садов, Катайская центральная больница.

Проблемы развития города Катайска обусловлены объективными и субъективными факторами.

Ключевые проблемы:

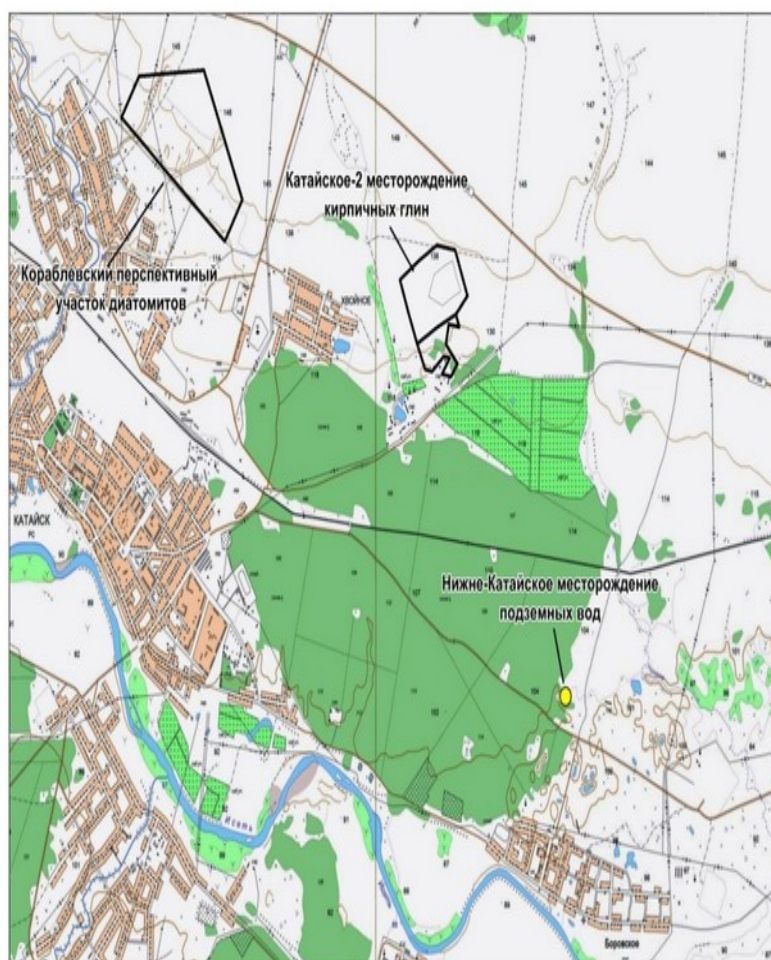
- нестабильная демографическая ситуация;

- недостаточное развитие инженерной, производственной (в особенности водоснабжения и газификации), транспортной и рыночной инфраструктуры;
 - недостаточно развитое малое предпринимательство;
 - дефицит в промышленности высококвалифицированных рабочих массовых профессий и ИТР;
 - недостаточный уровень загрузки производственных мощностей промышленных и сельскохозяйственных предприятий;
 - несовершенство нормативно - правовой основы инвестиционной деятельности;
 - недостаточное использование ресурсного потенциала округа в привлечении инвестиций;
 - низкий уровень инвестиционной деятельности действующих предприятий, отсутствие стратегического менеджмента и маркетинговой политики у многих собственников предприятий;
 - низкий спрос на технологические инновации со стороны хозяйствующих субъектов округа;
 - недостаточность финансовых ресурсов для внедрения инновационных технологий, в том числе бюджетных;
 - сокращение реальной заработной платы предпринимателями - работодателями, некачественное, недобросовестное выполнение трудового законодательства в части ведения трудовых договоров;
 - низкая активность предпринимателей в участии в семинарах, выставках, конкурсах;
 - недостаток собственных финансовых ресурсов, которые могут быть использованы для финансирования инвестиционных проектов. Отсутствие дешёвых и длинных кредитов для финансирования новых проектов по развитию и модернизации производства;
 - высокая степень износа основных фондов, низкий коэффициент их обновления;
 - дефицит квалифицированных кадров рабочих массовых профессий, инженерно-технического персонала;
 - высокие по сравнению с другими регионами Уральского федерального округа тарифы на энергоресурсы;
 - высокая степень изношенности основных фондов, низкая техническая оснащённость предприятий сельского хозяйства, слабое развитие сферы производственно-технического обслуживания сельскохозяйственных предприятий, низкая финансовая устойчивость хозяйств;
 - несоответствие качества и структуры кадрового потенциала современным потребностям АПК: старение сельских кадров, дефицит высококвалифицированных специалистов;
 - слабое развитие пищевой и перерабатывающей промышленности.
- Преимущества и перспективы развития:

1. Катайск имеет перспективу развития в качестве центра экологического туризма. В окрестностях Катайска находятся разнообразные природные комплексы, имеющие статус памятников природы (Иванов Камень, Охонины Брови, насаждения дуба середины 19 века в селе Верхние Пески и деревне Чусовая, комплекс верховых болот, Пышминское болото, Сосновые боры в окрестностях Катайска имеют большое средообразующее и оздоровительное значение, в них располагаются учреждения отдыха, что позволяет вести речь о придании территории статуса лечебно-оздоровительной местности или курорта местного значения.

2. Выгодное географическое положение (Катайский округ граничит с 2 регионами) и развитая транспортная инфраструктура позволяют расширять рынки сбыта продукции пищевой и перерабатывающей промышленности, производимой на территории города Катайска.

На территории г, Катайска расположены Кораблевский перспективный участок диатомитов и Катайское-2 месторождение кирпичных глин.



Основная цель создания ТОР в городе Катайске — это обеспечение трудоустройства высвобождаемых работников, сокращение оттока трудоспособного населения в связи с поиском работы и привлечение инвестиций для развития территорий.

Инвестиционные проекты, которые планируется реализовать на территории моногорода в рамках режима ТОР, предполагают создание новых юридических лиц, новых производственных мощностей и новых постоянных рабочих мест. Реализация вышеперечисленного возможна, исключительно, в условиях режима ТОР, следовательно, в случае отказа от создания ТОР большинство потенциальных резидентов планируют отказаться от реализации заявленных проектов на территории г. Катайска и уйдут реализовывать на более привлекательные для бизнеса территории. Риск перерегистрации в моногороде крупных и средних предприятий из иных муниципальных образований в целях получения статуса Резидента считаем минимальным в связи с утратой в таком случае указанными организациями наработанной клиентской базы, привязанной к территории узнаваемости бренда, а также высокими затратами, связанными с переносом производственной базы в другое муниципальное образование. Риск перерегистрации действующего бизнеса минимальный, так как, например, у градообразующего предприятия и у малочисленных средних предприятий моногорода есть свои отдельные планы развития. Кроме того, создание новых производств ограничено перечнем видов экономической деятельности, реализация которых возможна в рамках режима ТОР. Развитие исключительно субъектов малого предпринимательства не сможет обеспечить должного роста новых рабочих мест, и даже при наличии льгот маловероятно, что субъекты малого предпринимательства смогут выполнить условия по минимальному объему инвестиций и особенно по созданию рабочих мест в размере установленном Правительством Российской Федерации. Учитывая, что виды экономической деятельности, установленные для ТОР в г. Катайске отличаются от ОКВЭД градообразующего предприятия, что говорит об отсутствии рисков дискриминации действующего градообразующего предприятия, которое реализует свой проект без получения статуса резидента ТОР. Риск существует лишь в возможном частичном переходе работников с градообразующего предприятия и средних предприятий города на вновь создаваемые производства в рамках ТОР в целях получения более высокого уровня заработной платы, обеспечение высокого уровня которой возможно в связи с получением преференций при уплате отчислений во внебюджетные фонды.

Риск конкуренции в целом между ранее действующими производствами и вновь создаваемыми регулируется перечнем видов экономической деятельности, реализация которых возможна в рамках ТОР. Более того, рынки потребителей готовой продукции и новых и действующих производств разные и не имеют общих сегментов.

Наличие преимуществ, льгот и целенаправленной работы в сфере привлечения инвестиций пока не дают достаточных результатов по созданию

новых производств и росту инвестиций, и не перекрывают негативных моментов влияющих на конкурентоспособность города Катайска, таких как:

- высокие тарифы на электроэнергию, что является следствием высокой себестоимости производимой продукции;

- финансово крупные и сильные соседние регионы, с наличием мегаполисов, а следовательно большого круга конечных потребителей;

- недостаточно развитая инженерная, социальная инфраструктура, малочисленность культурно - досуговых центров.

Создание ТОР в городе Катайске позволит получить более выгодные условия инвестиционной деятельности в границах моногорода для потенциальных инвесторов, его создание приведет к росту инвестиций, а также к диверсификации экономики за счет создания новых производств. Основными налогами, формирующими бюджет моногорода Катайск Курганской области — это НДФЛ, налог на землю и единый сельскохозяйственный налог. Выпадающих доходов всех уровней бюджетов не ожидается в связи с тем, что предполагается создание новых производств, новых услуг, которые до момента создания ТОР не осуществлялись на территории г. Катайска. В результате создания ТОР на территории г. Катайска дополнительные доходы только от НДФЛ составят за период существования ТОР - более 203 млн, рублей. Объем недополученных доходов федерального бюджета составит — 354,6 млн. рублей, данная сумма складывается преимущественно за счет недополученных средств во внебюджетные фонды, доля которых составляет более 98% в объеме недополученных доходов. Однако по итогам работы ТОР за десять лет будет обеспечено положительное сальдо между недополученными доходами и дополнительными в размере – 2,4 млн. рублей. Более того, после прекращения работы ТОР общий объем поступлений в федеральный бюджет и внебюджетные фонды ожидается в объеме — более 100 млн. рублей ежегодно.

Недополученные доходы регионального бюджета составят — 58,1 млн. рублей, дополнительные доходы регионального бюджета от реализации проектов в рамках ТОР (НДФЛ, налог на прибыль, налог на имущество) — 270,2 млн. рублей, сальдированный результат между недополученными и дополнительными доходами даст положительную разницу в размере более 212 млн, рублей, Данные средства дадут дополнительные возможности для развития Курганской области, бюджет которой за ряд лет исполняется со значительным дефицитом. Недополученных платежей в местный бюджет не ожидается, прирост поступлений в местный бюджет за период функционирования ТОР ожидается в размере — 113,5 млн. рублей. Стоит отметить, что получение дополнительных доходов, без создания ТОР невозможно.

Предполагаемые результаты функционирования ТОР в городе Катайске за
2017-2031 годы



Ежегодный прирост налоговых доходов бюджетов всех уровней и платежей во внебюджетные фонды по истечении десяти лет функционирования ТОР составит соответственно:

Внебюджетные фонды — 66,3 млн. рублей;
Федеральный бюджет — 34,41 млн. рублей;
Региональный бюджет — 55,18 млн. рублей;
Местный бюджет — 15,59 млн. рублей,

Информация по минимальному объему капитальных вложений и минимальному количеству новых постоянных рабочих мест, создаваемых в результате реализации Резидентами инвестиционных проектов, представлены в Таблице 1, При этом информация по объему капитальных вложений приведена только в разрезе резидентов, которые подписали соглашения о намерении осуществлять свою деятельность на территории моногорода Катайска в случае создания ТОР.

Таблица 1

| № п/п | ОКВЭД | | Наименование организации | ФИО руководителя | Наименование инвестиционного проекта | Капитальные вложения в реализацию проекта, млн,руб, | Рабочие места |
|-------|---------|---|-------------------------------------|---|---|---|---------------|
| | код | вид деятельности | | | | | |
| 1 | 01.13.6 | Выращивание грибов и трюфелей | ООО "Уральские Шампиньоны" | Генеральный директор <u>Григорян Агаси Варданович</u> | Тепличный комплекс по выращиванию шампиньонов и производству компоста | 2700 | 253 |
| 2 | 17.22 | Производство бумажных изделий хозяйственно-бытового и санитарно-гигиенического назначения | ООО «ПП Медмил» | Директор Баландин Владимир Сергеевич | Развитие 2020-2030. Гигиена и сопутствующие | 14580 | 114 |
| 3 | 16.10 | Распиловка и строгание древесины | ООО ПК «МиГ» | Исполнительный директор Тарасов Дмитрий Владимирович | Создание производства по изготовлению изделий из древесины | 101,5 | 64 |
| 4 | 10.91 | Производство готовых кормов для животных, содержащихся на ферма | ООО «Катайский комбикормовый завод» | Директор <u>Геворкян Гурген Симонович</u> | Производство готовых кормов для животных | 108,0 | 23 |
| 5 | 10.71 | Производство хлеба и мучных кондитерских изделий, тортов и | ООО «Семь Я» | Директор <u>Икбаева Махабат Толобаевна</u> | Создание пекарни по производству хлеба и кондитерских изделий | 11,5 | 6 |

| | | | | | | | |
|---|-------|--|-----------------|---|---|-------|----|
| | | пирожных недлительного хранения | | | | | |
| 6 | 55.10 | Деятельность гостиниц и прочих мест для временного проживания | ООО «Фортуна» | Директор <u>Сучкова Наталья Сергеевна</u> | Туристическо- гостиничный комплекс "Фортуна" | 10,0 | 5 |
| 7 | 10.51 | Производство молока (кроме сырого) и молочной продукции | ООО «АгриКо ПМ» | Директор <u>Захаров Сергей Владимирович</u> | Технология 2023. Производство безлактозного молока, фруктовой сыворотки, кисломолочной продукции на витаминном премиксе, другой молочной продукции и напитков | 241,5 | 28 |

5.2. Перспективы развития Катайского муниципального округа

Местоположение Катайского округа благоприятное для его успешного развития и ведения бизнеса. Катайский округ находится на северо-западе Курганской области и является связующим звеном трех областей: Курганской, Свердловской и Челябинской. Округ расположен в лесостепной зоне. Территория округа представлена реками: Исеть, Синара, Теча, Катайский округ находится ближе всех округов Курганской области к Уральским горам. Его поверхность образовалась из пластов осадочных пород, которые и теперь можно наблюдать по обрывистым берегам рек и крутым склонам оврагов. Округ богат полезными ископаемыми. Значительные запасы земель сельскохозяйственного назначения, Катайский округ специализируется на производстве промышленной продукции, а также продукции сельского хозяйства. Современная роль хозяйственного комплекса Катайского округа вносит определенный вклад в развитие экономики Курганской области.

Основными направлениями развития Катайского округа являются:

- увеличение темпов роста промышленной и сельскохозяйственной продукции;
- прекращение спада производства, стабилизация и роста производства;
- реконструкция и переоснащение предприятий;
- развитие производственной и социальной инфраструктуры;
- привлечение инвестиций в производство, развитие предпринимательства;
- разнообразие минерально-сырьевых ресурсов;
- потенциал для развития санаторно-курортного комплекса;
- природные условия для развития охотничьего туризма.

5.2.1. Реализация перспективных проектов

Имидж округа - это целенаправленно создаваемый образ, направленный на определенное позиционирование в регионе и обеспечение устойчивого присутствия в информационно-коммуникативном пространстве. Он формируется на основе значимых политических, экономических, социально-культурных событий, которые происходят в Катайском округе.

Прогнозируемая реализация инвестиционных проектов будет предопределять относительно высокий экономический рост. Реализация проектов в сфере сельского хозяйства, образования позволит существенно повысить качественные характеристики благосостояния населения округа, значительно укрепить кадровый состав и материальную базу объектов социальной инфраструктуры.

Важнейшими инвестиционными проектами округа станут:

- строительство общеобразовательной школы;
- газификация западной части Катайского муниципального округа;
- строительство тепличного комплекса по выращиванию шампиньонов и производству компоста;

- строительство туристическо – гостиничного комплекса «Фортуна»;
- строительство Индустриального парка «Катайск».

Наименование проекта: *Строительство общеобразовательной школы,*



Цели проекта: Повышение доступности и качества общего образования в Катайском муниципальном округе.

Ожидаемый результат:

Увеличение к 2030 году доли школьников, обучающихся по обновленным образовательным программам и учебникам, соответствующим базовому содержанию обязательной части основных общеобразовательных программ, до 100 %.

Создание к 2030 году 500 новых мест в общеобразовательных организациях Катайского округа, в том числе путем строительства объектов инфраструктуры общего образования.

Увеличение к 2030 году доли учителей общеобразовательных организаций, прошедших оценку соответствия своих профессиональных компетенций требованиям профессионального стандарта педагога по итогам аттестации, не менее 15 %.

В 2003 году началось строительство газовых сетей в сельских населенных пунктах. С 2003 по 2013 годы были построены и введены в эксплуатацию газопроводы в с,Верхняя Теча, с,Боровское, д,Гусиное, с,Ильинское, пос,Заречье, д,Черемисское, с,Шутихинское, д,Бисерова, д,Бугаево, с,Петропавловское, д,Казанцева, д,Анчугова.

В 2021 году завершена газификация населенных пунктов д, Шевелева, с, Ушакова, д, Оконечнокова, с,Никитинское, д,Ипатова, с,Верхнеключевское, с,Зырянка, д, Борисова, д,Марай. В 2025 году планируется газифицировать Западное направление Катайского муниципального округа.

Наименование проекта: *Строительство тепличного комплекса по выращиванию шампиньонов и производству компоста*

Цель проекта: Создание тепличного комплекса по выращиванию шампиньонов и производство компоста мощностью до 10 000т грибов в год



Ожидаемый результат:

Планируется запустить полный цикл: от приготовления компоста и его пастеризации до выращивания 12 тысяч тонн шампиньонов в год.; ежегодное увеличение поступления платежей в консолидированный бюджет округа; повышение качества жизни населения округа за счет создания новых рабочих мест.

Наименование проекта: *Строительство туристическо – гостиничного комплекса «Фортуна»*



Цель проекта: Создание туристическо-гостиничного комплекса в городе Катайске. Увеличение коллективных средств размещения граждан в городе Катайске

Ожидаемый результат:

Привлечение туристов на территорию Катайского муниципального округа; ежегодное увеличение поступления платежей в консолидированный бюджет округа; повышение качества жизни населения округа за счет создания новых рабочих мест.

Наименование проекта: *Строительство Индустриального парка «Катайск»*

Цель проекта: Строительство производственных корпусов площадью 11 тыс. га. Привлечение на территорию потенциальных резидентов и создание новых рабочих мест.

Ожидаемый результат: Запуск производства мелкого машиностроения и создание рабочих мест.

5.2.2. Преобразование муниципальных образований путем объединения всех поселений, входящих в состав Катайского района Курганской области,

во вновь образованное муниципальное образование – Катайский муниципальный округ Курганской области.

В рамках проводимой реформы местного самоуправления на территории Курганской области в соответствии с Федеральным законом от 6 октября 2003 года N 131-ФЗ «Об общих принципах организации местного самоуправления в Российской Федерации» с согласия населения Катайского района на объединение, выраженного представительными органами муниципальных образований на территории Катайского района, Законом Курганской области от 29.09.2022 N 63 «О преобразовании муниципальных образований путем объединения всех поселений, входящих в состав Катайского района Курганской области, во вновь образованное муниципальное образование - Катайский муниципальный округ Курганской области и внесении изменений в некоторые законы Курганской области» Катайский район преобразован в Катайский муниципальный округ.

Преобразование из муниципального района в муниципальный округ позволяет посредством централизации власти решать вопросы местного значения внутри территории округа в целом, упорядочить систему взаимодействия между органами местного самоуправления и населением, понять гражданам какой орган местного самоуправления решает тот или иной вопрос местного значения, решать финансовые, социальные вопросы, вопросы, связанные с объектами капитального строительства и т.д.

К преимуществам муниципального округа можно отнести упрощённую схему управления территорией округа в целом, консолидированный бюджет, а также передачу ответственности за осуществление местного самоуправления на более высокий уровень.

Ко всему прочему значительно сокращается срок принятия решений представительным органом муниципального округа по наиболее важным направлениям деятельности органов местного самоуправления.

5.3. Меры и механизмы реализации Стратегии

Условием успешной реализации Стратегии социально-экономического развития Катайского муниципального округа до 2030 года является эффективное взаимодействие органов власти, бизнеса и общества на принципах партнерства при реализации проектов, обеспечивающих реализацию Стратегии.

5.3.1. Организационные механизмы

Стратегия является основным документом, определяющим развитие Катайского муниципального округа на долгосрочную перспективу, исходя из сложившейся социально-экономической ситуации.

К основным инструментам реализации стратегии относятся:

1. Планы мероприятий по реализации стратегии;
2. Муниципальные программы.

Для реализации Стратегии будут разрабатываться и утверждаться планы мероприятий, где будут определены цели и задачи, мероприятия, обеспечивающие достижение стратегических и целевых ориентиров, ответственные исполнители, объемы финансирования, сроки и этапы выполнения мероприятий, (Планы мероприятий являются гибким организационно-управленческим инструментом, позволяющим осуществлять мониторинг и своевременно производить корректировку хода реализации стратегии. Ежегодно будет готовиться отчет о ходе исполнения плана мероприятий по реализации Стратегии. Целевым показателем данного отчета является уровень достижения ежегодных плановых значений индикаторов Стратегии.

2. Корректировка Стратегии.

Стратегия будет корректироваться и актуализироваться в соответствии с требованиями действующего законодательства, а также по мере необходимости с учетом изменений внешних условий и внутренних процессов развития округа, а также ежегодного уточнения среднесрочных прогнозов.

3. Муниципальные программы,

Определение приоритетных мероприятий Стратегии и координация деятельности всех участников реализации Стратегии обеспечивается путем формирования плана мероприятий по реализации Стратегии. При выработке плана необходимо учитывать динамику реализации Стратегии и изменение внешних факторов и условий. Мероприятия утвержденного плана учитываются при формировании бюджета округа на соответствующий финансовый год.

Основным инструментом реализации Стратегии являются муниципальные программы Катайского муниципального округа. Муниципальные программы увязывают мероприятия по целям, задачам, срокам, ресурсам для достижения долгосрочных целей и задач социально-экономического развития Катайского муниципального округа. (Приложение

5.3.2. Правовые механизмы

Реализация направлений Стратегии потребует специального правового обеспечения проводимых социально-экономических преобразований.

Правовое обеспечение будет развиваться в русле изменений федерального и регионального законодательства в области экономического и социального развития, системы стратегического управления округом, стимулирования инвестиционной деятельности, поддержки предпринимательства, поддержки инновационной активности.

Система управления Стратегией должна обеспечивать своевременное выявление проблем в нормативно-правовом регулировании социально-

экономического развития. На основании этих сведений будут приниматься соответствующие нормативные правовые акты и корректироваться действующие.

Кроме того, реализация основных положений указов Президента РФ потребует внесения изменений в правовое обеспечение, в том числе в связи с:

- оптимизацией муниципальных учреждений и внедрение управления по результатам;

- формированием независимой системы оценки качества работы муниципальных учреждений, оказывающих социальные услуги;

- необходимостью повышения качества оказания муниципальных услуг.

Реализация указанных направлений будет сопровождаться принятием нормативных правовых актов как регионального, так и муниципального уровней.

5.3.3. Финансовые механизмы

Финансирование на реализацию Стратегии предполагается привлекать из различных источников:

1) внутренние:

- средства муниципального бюджета;

- кредитные ресурсы банков;

- денежные доходы населения, используемые на накопления;

2) внешние:

- средства, имеющиеся в распоряжении инвесторов за пределами территории округа;

- средства федерального и областного бюджетов.

Система управления реализацией Стратегии предполагают рациональное использование бюджетных средств и максимальное привлечение средств частных инвесторов. Финансовые механизмы реализации Стратегии включают:

- внесение изменений в текущий бюджет округа и формирование бюджета на очередной финансовый год с точки зрения приоритетности реализации мероприятий Стратегии;

- создание действенного механизма привлечения инвестиций;

- обеспечение стратегической координации инвестиций;

- формирование системы эффективного контроля использования финансовых ресурсов;

- совершенствование механизма выравнивания уровня экономического развития и бюджетной обеспеченности поселений в направлении преодоления территориальных диспропорций в развитии округа;

- заключение договоров социально-экономического сотрудничества с крупными промышленными предприятиями, работающими на территории округа;

-развитие государственно – частного партнерства.

Только консолидация и эффективное использование финансовых ресурсов из всех источников позволит максимально эффективно достичь долгосрочные цели и задачи Стратегии.

5.3.4. Система управления реализацией Стратегии

Система управления реализацией Стратегии включает в себя:

- систему принятия стратегических решений;
- определение ответственных за достижение целевых индикаторов;
- систему мониторинга реализации Стратегии;
- порядок актуализации Стратегии.

5.3.5. Определение ответственных за достижение целевых индикаторов и основных мероприятий по их достижению.

В приложениях 1-17 к Стратегии указаны отраслевые (функциональные) органы Администрации Катайского муниципального округа, ответственные за мониторинг целевых показателей и реализацию основных мероприятий по их достижению.

Кроме этого, ответственные за достижение целевых индикаторов и основных мероприятий по их реализации могут устанавливаться с учётом функциональной (отраслевой) принадлежности, полномочий и функций, определенных нормативно-распорядительными документами.

5.3.6. Мониторинг реализации Стратегии

Основная цель мониторинга – проверка соответствия фактических значений целевых индикаторов плановым и обеспечение эффективного достижения установленных целей.

С этой целью необходимо:

- на постоянной основе осуществлять мониторинг достижения целевых индикаторов Стратегии;
- нормативно закрепить алгоритмы сбора и обработки информации;
- обеспечить участие общественности,

Ежегодно, в срок до 01 марта года, следующего за отчётным, отраслевые (функциональные) органы, ответственные за мониторинг и достижение целевых показателей, а также реализацию основных мероприятий:

- формируют отчёт о выполненных мероприятиях (достигнутых показателях);
- предложения по корректировке и уточнению целевых показателей и мероприятий.

53.7. Актуализация Стратегии

Обеспечивает актуализацию целей, индикаторов и основных мероприятий с учетом изменившихся внешних условий и результатов достижения целевых значений индикаторов за прошедший период.

Целесообразно проведение актуализации раз в шесть лет (в 2024 и 2030 годах). Актуализация может проводиться в другие сроки в случае значимых изменений федеральной и региональной политики, а также других факторов, оказывающих существенное влияние на развитие округа.

Актуализация включает в себя:

- анализ достигнутых значений целевых индикаторов Стратегии (за 3-5 лет);
- анализ изменившихся факторов, влияющих на социально-экономическое развитие округа;
- корректировка целей и задач;
- актуализация целевых значений индикаторов;
- актуализация основных мероприятий;
- участие общественности в обсуждении проекта актуализированной Стратегии.

Управляющего делами – руководитель Аппарата
Администрации Катайского муниципального округа

Е.И. Бородай

**Перечень муниципальных программ
Катайского муниципального округа Курганской области**

| № п/п | Наименование муниципальной программы | Ответственный |
|--------------|--|---|
| 1. | Муниципальная программа Катайского муниципального округа Курганской области «Комплексное развитие сельских территорий Катайского муниципального округа Курганской области» | Заместитель Главы Катайского муниципального округа по экономике – начальник Финансового управления Администрации Катайского муниципального округа |
| 2. | Муниципальная программа «Развитие агропромышленного комплекса в Катайском муниципальном округе Курганской области» | Заместитель Главы Катайского муниципального округа по экономике – начальник Финансового управления Администрации Катайского муниципального округа |
| 3. | Муниципальная программа Катайского муниципального округа Курганской области «О развитии и поддержке малого и среднего предпринимательства в Катайском муниципальном округе Курганской области» | Заместитель Главы Катайского муниципального округа по экономике – начальник Финансового управления Администрации Катайского муниципального округа |
| 4. | Муниципальная программа Катайского муниципального округа Курганской области «Развитие физической культуры и спорта в Катайском муниципальном округе Курганской области» | Заместитель Главы Катайского муниципального округа по социальной политике |
| 5. | Муниципальная программа Катайского муниципального округа Курганской области «Развитие культуры Катайского муниципального округа Курганской области» | Заместитель Главы Катайского муниципального округа по социальной политике |
| 6. | Муниципальная программа «Энергосбережение и повышение энергетической эффективности в Катайском муниципальном округе Курганской области» | Первый заместитель Главы Катайского муниципального округа |
| 7. | Муниципальная программа Катайского муниципального округа «Развитие образования и реализация государственной молодежной политики» | Заместитель Главы Катайского муниципального округа по социальной политике |
| 8. | Муниципальная программа Катайского муниципального округа «Развитие муниципальной службы в Катайском муниципальном округе» | Управляющий делами – руководитель Аппарата Администрации Катайского муниципального округа |
| 9. | Муниципальная программа Катайского муниципального округа «Доступная среда для людей с ограниченными возможностями» | Заместитель Главы Катайского муниципального округа по социальной политике |
| 10. | Муниципальная программа «Развитие единой дежурно-диспетчерской службы Катайского муниципального округа» | Первый заместитель Главы Катайского муниципального округа |
| 11. | Муниципальная программа Катайского муниципального округа Курганской области «Улучшение условий и охраны труда в Катайском | Первый заместитель Главы Катайского муниципального округа |

| | | |
|-----|--|---|
| | муниципальном округе Курганской области" | |
| 12. | Муниципальная программа Катайского муниципального округа Курганской области «Управление муниципальными финансами» | Заместитель Главы Катайского муниципального округа по экономике – начальник Финансового управления Администрации Катайского муниципального округа |
| 13. | Муниципальная программа Катайского муниципального округа Курганской области «Управление муниципальным имуществом и земельными ресурсами Катайского муниципального округа Курганской области» | Председатель Комитета по управлению муниципальным имуществом Катайского муниципального округа |
| 14. | Муниципальная программа «Популяризация культурного наследия и развитие культурного туризма в Катайском муниципальном округе Курганской области» | Заместитель Главы Катайского муниципального округа по социальной политике |
| 15. | Муниципальная программа Катайского муниципального округа «Безопасность образовательных организаций» | Заместитель Главы Катайского муниципального округа по социальной политике |
| 16. | Муниципальная программа Катайского муниципального округа Курганской области «Закрепление медицинских кадров в здравоохранении Катайского муниципального округа Курганской области» | Заместитель Главы Катайского муниципального округа по социальной политике |
| 17. | Муниципальная программа «Развитие жилищного строительства в Катайском муниципальном округе» | Первый заместитель Главы Катайского муниципального округа |
| 18. | Муниципальная программа Катайского муниципального округа Курганской области «Природопользование и охрана окружающей среды Катайского муниципального округа Курганской области» | Заместитель Главы Катайского муниципального округа по экономике – начальник Финансового управления Администрации Катайского муниципального округа |
| 19. | Муниципальная программа Катайского муниципального округа Курганской области «Гармонизация межэтнических и межконфессиональных отношений и профилактики проявлений экстремизма в Катайском муниципальном округе Курганской области» | Заместитель Главы Катайского муниципального округа по социальной политике |
| 20. | Муниципальная программа «Формирование законопослушного поведения участников дорожного движения в Катайском муниципальном округе Курганской области» | Первый заместитель Главы Катайского муниципального округа |
| 21. | Муниципальная программа «Формирование комфортной городской среды в Катайском муниципальном округе Курганской области» | Первый заместитель Главы Катайского муниципального округа |
| 22. | Муниципальная программа «Профилактика терроризма в Катайском муниципальном округе Курганской области» | Первый заместитель Главы Катайского муниципального округа |
| 23. | Муниципальная программа Катайского муниципального округа «Обеспечение общественного порядка и противодействие преступности в Катайском муниципальном округе» | Первый заместитель Главы Катайского муниципального округа |
| 24. | Муниципальная программа «Развитие автомобильных дорог в Катайском муниципальном округе Курганской области» | Первый заместитель Главы Катайского муниципального округа |

| | | |
|-----|---|---|
| 25. | Муниципальная адресная программа по переселению граждан из аварийного жилищного фонда в Катайском муниципальном округе Курганской области | Первый заместитель Главы Катайского муниципального округа |
| 26. | Муниципальная программа «Укрепление общественного здоровья Катайского муниципального округа Курганской области» | Заместитель Главы Катайского муниципального округа по социальной политике |
| 27. | Муниципальная программа Катайского муниципального округа Курганской области «Организация общественных работ в Катайском муниципальном округе Курганской области» | Заместитель Главы Катайского муниципального округа по экономике – начальник Финансового управления Администрации Катайского муниципального округа |
| 28. | Муниципальная программа Катайского муниципального округа Курганской области «Защита населения и территорий от чрезвычайных ситуаций, обеспечение пожарной безопасности и безопасности людей на водных объектах» | Первый заместитель Главы Катайского муниципального округа |
| 29. | Муниципальная программа «Развитие жилищно-коммунального хозяйства и благоустройства территории муниципального образования Катайский муниципальный округ на 2024-2026 г.г.» | Начальник Катайского территориального управления Катайского муниципального округа Курганской области |

**Ожидаемые значения основных показателей социально – экономического развития Катайского муниципального округа
Курганской области**

| № п/п | Наименование целевого показателя | Ед.измерения | Сценарии | 2018 (факт) | 2019 (факт) | 2020 (факт) | 2021 (факт) | 2022 (факт) | 2023 (факт) | 2024 (оценка) | 2025 (прогноз) | 2026 (прогноз) | 2027 (прогноз) | 2028 (прогноз) | 2029 (прогноз) | 2030 (прогноз) |
|-------|--|-------------------|----------------------------|-------------|-------------|-------------|-------------|-------------|-------------|---------------|----------------|----------------|----------------|----------------|----------------|----------------|
| 1 | Численность населения | тыс.чел. | консервативный сценарий | 21,39 | 21,29 | 21,95 | 20,55 | 18,84 | 18,8 | 18,8 | 18,8 | 18,8 | 18,7 | 18,7 | 18,6 | 18,8 |
| | | | базовый и целевой сценарий | 21,39 | 21,29 | 21,95 | 20,55 | 18,84 | 18,8 | 18,8 | 18,8 | 18,8 | 18,8 | 18,7 | 18,7 | 18,6 |
| 2 | Уровень зарегистрированной безработицы к экономически активному населению на конец года | % | консервативный сценарий | 1,9 | 2 | 5,61 | 2,38 | 1,6 | 0,9 | 0,5 | 0,5 | 0,5 | 0,5 | 0,5 | 0,5 | 0,5 |
| | | | базовый и целевой сценарий | 1,9 | 2 | 5,61 | 2,38 | 2 | 0,9 | 0,5 | 0,5 | 0,5 | 0,5 | 0,5 | 0,5 | 0,5 |
| 3 | Численность безработных, граждан, зарегистрированных в органах службы занятости, на конец года | чел. | консервативный сценарий | 220 | 225 | 643 | 273 | 150 | 89 | 45 | 45 | 45 | 45 | 45 | 45 | 45 |
| | | | базовый и целевой сценарий | 220 | 225 | 643 | 273 | 160 | 89 | 45 | 45 | 45 | 45 | 45 | 45 | 45 |
| 4 | Коэффициент рождаемости | на 1000 населения | консервативный сценарий | 12 | 12 | 7,6 | 7,5 | 7,3 | 7,5 | 7,6 | 7,8 | 7,8 | 7,8 | 7,8 | 7,8 | 7,8 |
| | | | базовый и целевой сценарий | 12 | 12 | 12 | 12 | 12 | 12 | 12 | 12 | 12 | 12 | 12 | 12 | 12 |

| | | | | | | | | | | | | | | | | |
|---|--|--|----------------------------|--------|--------|--------|--------|--------|--------|--------|--------|--------|--------|--------|--------|--------|
| 5 | Коэффициент смертности | на 1000 населения | консервативный сценарий | 18,3 | 18,1 | 18,3 | 18,2 | 15,5 | 15,5 | 15,5 | 15,5 | 15,5 | 15,5 | 15,5 | 15,5 | 15,5 |
| | | | базовый и целевой сценарий | 18,3 | 18,1 | 18,1 | 17,9 | 17,9 | 17,9 | 17,9 | 16,9 | 16,9 | 16,9 | 16,9 | 16,9 | 16,9 |
| 6 | коэффициент естественного прироста (+), убыль населения (-) | число незанятых граждан на одну вакансию | консервативный сценарий | -6,3 | -6,1 | -10,7 | -10,7 | -8,2 | -8 | -7,9 | -7,7 | -7,7 | -7,7 | -7,7 | -7,7 | -7,7 |
| | | | базовый и целевой сценарий | -6,3 | -6,1 | -6,1 | -5,9 | -5,9 | -5,9 | -5,9 | -4,9 | -4,9 | -4,9 | -4,9 | -4,9 | -4,9 |
| 7 | Количество зарегистрированных преступлений | ед. | консервативный сценарий | 370 | 351 | 330 | 346 | 286 | 324 | 320 | 315 | 310 | 300 | 300 | 300 | 300 |
| | | | базовый и целевой сценарий | 370 | 351 | 320 | 320 | 286 | 324 | 300 | 300 | 300 | 300 | 300 | 300 | 300 |
| 8 | Доля просроченной кредиторской задолженности к общему объему расходов бюджета Катайского муниципального округа Курганской области (не более 1 %) | % | консервативный сценарий | 1,00 | 1,00 | 1,00 | 1,00 | 1,00 | 1,00 | 1,00 | 1,00 | 1,00 | 1,00 | 1,00 | 1,00 | 1,00 |
| | | | базовый и целевой сценарий | 1,00 | 1,00 | 1,00 | 1,00 | 1,00 | 1,00 | 1,00 | 1,00 | 1,00 | 1,00 | 1,00 | 1,00 | 1,00 |
| 9 | Доля расходов, увязанных с реестром расходных обязательств, в общем объеме | % | консервативный сценарий | 100,00 | 100,00 | 100,00 | 100,00 | 100,00 | 100,00 | 100,00 | 100,00 | 100,00 | 100,00 | 100,00 | 100,00 | 100,00 |

| | | | | | | | | | | | | | | | | |
|----------------------------------|---|---|----------------------------------|--------|--------|--------|--------|--------|--------|--------|--------|--------|--------|--------|--------|--------|
| | расходов бюджета Катайского муниципального округа Курганской области | | базовый и целевой сценарий | 100,00 | 100,00 | 100,00 | 100,00 | 100,00 | 100,00 | 100,00 | 100,00 | 100,00 | 100,00 | 100,00 | 100,00 | 100,00 |
| 10 | Доля расходов, направленных на формирование резервного фонда Катайского муниципального округа Курганской области, в общем объеме расходов бюджета Катайского муниципального округа (не более 0,5 %). | % | консерватив ный сценарий | 0,50 | 0,50 | 0,50 | 0,50 | 0,50 | 0,50 | 0,50 | 0,50 | 0,50 | 0,50 | 0,50 | 0,50 | 0,50 |
| базовый и целевой сценарий | | | 0,50 | 0,50 | 0,50 | 0,50 | 0,50 | 0,50 | 0,50 | 0,50 | 0,50 | 0,50 | 0,50 | 0,50 | 0,50 | 0,50 |
| 11 | Доля предельного объема муниципального долга Катайского муниципального округа Курганской области в утвержденном общем годовом объеме доходов бюджета Катайского муниципального округа без учета утвержденного объема безвозмездных поступлений (не должна превышать 100%) | % | консерватив ный сценарий | 50,00 | 50,00 | 50,00 | 50,00 | 50,00 | 50,00 | 50,00 | 50,00 | 50,00 | 50,00 | 50,00 | 50,00 | 50,00 |
| базовый и целевой сценарий | | | 50,00 | 50,00 | 50,00 | 50,00 | 50,00 | 50,00 | 50,00 | 50,00 | 50,00 | 50,00 | 50,00 | 50,00 | 50,00 | 50,00 |

| | | | | | | | | | | | | | | | | | |
|----|---|-----------------|----------------------------|---------|---------|---------|---------|---------|---------|---------|---------|---------|---------|---------|---------|---------|-------|
| 12 | Индекс производства промышленной продукции по крупным и средним организациям (по отгрузке) к предыдущему году | % | консервативный сценарий | 98,5 | 102,5 | 103,7 | 105,04 | 106,3 | 117 | 109,07 | 110,37 | 111,69 | 113,03 | 114,38 | 115,75 | 116,95 | |
| | | | базовый и целевой сценарий | 98,5 | 102,5 | 104 | 104 | 104 | 117 | 110 | 110 | 110 | 110 | 110 | 110 | 110 | 110 |
| 13 | Ввод в действие жилых домов | тыс.кв.м | консервативный сценарий | 6,50 | 7,00 | 7,10 | 6,80 | 6,30 | 4,90 | 5,00 | 5,50 | 6,00 | 6,50 | 7,00 | 7,00 | 7,00 | |
| | | | базовый и целевой сценарий | 6,50 | 7,00 | 7,10 | 6,80 | 6,3 | 4,9 | 5,5 | 6 | 6,5 | 7 | 8 | 8 | 8 | 8 |
| 14 | Обеспеченность населения жильем | кв.м. на 1 чел. | консервативный сценарий | 26,2 | 26,63 | 27,1 | 27,1 | 28,39 | 31,24 | 31,97 | 32 | 32 | 32 | 32 | 32 | 32 | 32 |
| | | | базовый и целевой сценарий | 26,2 | 26,63 | 27,1 | 27,1 | 28,39 | 31,24 | 31,97 | 33 | 33 | 33 | 33 | 33 | 33 | 33 |
| 15 | Инвестиции в основной капитал всего | млн.руб. | консервативный сценарий | 152,30 | 167,50 | 187,70 | 225,20 | 274,70 | 336,16 | 386,58 | 444,57 | 511,26 | 587,95 | 676,14 | 777,56 | 894,19 | |
| | | | базовый и целевой сценарий | 152,30 | 167,50 | 187,70 | 225,20 | 274,70 | 343,40 | 429,30 | 545,20 | 687,00 | 859,00 | 1090,90 | 1254,50 | 1380,00 | |
| 16 | Темп роста | % | консервативный сценарий | 106,1 | 110,0 | 112,1 | 120,0 | 122,0 | 122,4 | 115,0 | 115,0 | 115,0 | 115,0 | 115,0 | 115,0 | 115,0 | 115,0 |
| | | | базовый и целевой сценарий | 106,1 | 110,0 | 112,1 | 120,0 | 122,0 | 125,0 | 125,0 | 127,0 | 126,0 | 125,0 | 127,0 | 115,0 | 110,0 | |
| 17 | Объем налоговых поступлений от субъектов малого и среднего | тыс.руб. | консервативный сценарий | 31691,4 | 33276,0 | 34939,8 | 36686,8 | 38521,1 | 40447,2 | 42469,5 | 44593,0 | 46822,7 | 49163,8 | 51622,0 | 54203,1 | 56913,3 | |

| | | | | | | | | | | | | | | | | |
|----|--|----------|----------------------------|-----------|-----------|-----------|-----------|-----------|-----------|-----------|-----------|-----------|-----------|-----------|-----------|-----------|
| | предпринимательства в консолидированный бюджет Китайского округа | | базовый и целевой сценарий | 31691,4 | 33276,0 | 34939,8 | 36686,8 | 38521,1 | 40447,2 | 42469,5 | 44593,0 | 46822,7 | 49163,8 | 51622,0 | 54203,1 | 56913,3 |
| 18 | Количество вновь созданных рабочих мест (включая вновь зарегистрированных индивидуальных предпринимателей) в секторе малого и среднего предпринимательства | ед. | консервативный сценарий | 190 | 190 | 200 | 250 | 253 | 157 | 180 | 190 | 200 | 210 | 215 | 220 | 220 |
| | | | базовый и целевой сценарий | 190 | 190 | 200 | 250 | 253 | 157 | 190 | 200 | 210 | 220 | 230 | 240 | 250 |
| 19 | Доля занятых в сфере малого и среднего предпринимательства в общей численности занятых в экономике | % | консервативный сценарий | 65,2 | 66,2 | 67,6 | 66,6 | 58,3 | 59 | 61 | 64 | 65 | 65,2 | 65,4 | 65,4 | 65,4 |
| | | | базовый и целевой сценарий | 65,2 | 66,2 | 67,6 | 66,6 | 58,3 | 59 | 62 | 65 | 67 | 67,9 | 70 | 70 | 70 |
| 20 | Среднемесячная заработная плата работников организаций | руб. | консервативный сценарий | 24128,9 | 26002,6 | 28039,9 | 30775,6 | 35184,4 | 41472,6 | 43546,23 | 45723,542 | 48009,719 | 50410,205 | 52930,715 | 55577,25 | 58356,113 |
| | | | базовый и целевой сценарий | 26059,212 | 28082,808 | 30283,092 | 33237,648 | 37999,152 | 44790,408 | 47029,928 | 49381,425 | 51850,496 | 54443,021 | 57165,172 | 60023,431 | 63024,602 |
| 21 | Темп роста среднемесячной заработной платы работников организаций | % | консервативный сценарий | 111,9 | 107,8 | 107,8 | 109,8 | 114,3 | 117,9 | 105,0 | 105,0 | 105,0 | 105,0 | 105,0 | 105,0 | 105,0 |
| | | | базовый и целевой сценарий | 111,9 | 107,8 | 107,8 | 109,8 | 114,3 | 117,9 | 105,0 | 105,0 | 105,0 | 105,0 | 105,0 | 105,0 | 105,0 |
| 22 | Оборот розничной торговли | млн.руб. | консервативный сценарий | 2056,1 | 1561,1 | 1532,1 | 1421,3 | 1632,2 | 1787,2 | 1876,6 | 1970,4 | 2068,9 | 2172,4 | 2281,0 | 2395,0 | 2514,8 |

| | | | | | | | | | | | | | | | | |
|----|--|------------------------|----------------------------|--------|--------|--------|--------|--------|--------|--------|--------|--------|--------|--------|--------|--------|
| | | | базовый и целевой сценарий | 2056,1 | 1561,1 | 1532,1 | 1421,3 | 1632,2 | 1787,2 | 1948,0 | 2123,4 | 2314,5 | 2522,8 | 2749,8 | 2997,3 | 3267,1 |
| 23 | Оборот общественного питания | млн.руб. | консервативный сценарий | 45,5 | 35,4 | | 1,4 | 1,8 | 2,3 | 2,4 | 2,5 | 2,7 | 2,8 | 2,9 | 3,1 | 3,2 |
| | | | базовый и целевой сценарий | 45,5 | 35,4 | | 1,4 | 1,8 | 2,3 | 2,5 | 2,7 | 3,0 | 3,2 | 3,5 | 3,9 | 4,2 |
| 24 | Отгружено товаров собственного производства по «чистым» видам экономической деятельности | млн.руб. | консервативный сценарий | 1554,7 | 1719,0 | 2124,0 | 2313,5 | 2567,9 | 2725,0 | 2800,0 | 2900,0 | 2900,0 | 2900,0 | 2900,0 | 2900,0 | 2900,0 |
| | | | базовый и целевой сценарий | 1554,7 | 1719,0 | 2124,0 | 2313,5 | 2696,3 | 2916,0 | 2965,0 | 3100,0 | 3100,0 | 3100,0 | 3100,0 | 3100,0 | 3100,0 |
| 25 | Индекс сельскохозяйственного производства в хозяйствах всех категорий | в % к предыдущему году | консервативный сценарий | 83,2 | 103,2 | 84,5 | 70,3 | 124,8 | 121,1 | 102,8 | 100,9 | 100,9 | 100,9 | 100,9 | 100,9 | 100,9 |
| | | | базовый и целевой сценарий | 83,2 | 103,2 | 84,5 | 70,3 | 125,0 | 126,4 | 103,1 | 100,2 | 100,2 | 100,2 | 100,2 | 100,2 | 100,2 |